



Instituto Tecnológico Superior de la Región de los Llanos

"2020, Año de Leona Vicario, Benemérita Madre de la Patria"

027

SAF-011/02/2020

Asunto: Cuenta Publica 2019.

Cd. Guadalupe Victoria, Dgo., 10/febrero/2020

C.P. EDUARDO TREJO MUÑOZ
DIRECTOR DE CONTABILIDAD Y EVALUACIÓN DE LA SFya

Por este medio me permito enviar a Usted la Cuenta Pública 2019 del Instituto Tecnológico Superior de la Región de los Llanos, con la finalidad de dar cumplimiento a la Ley General de Contabilidad Gubernamental en sus artículos 46, 52 y 53 en donde se establece la obligación y contenido de la misma.

Sin otro particular por el momento, quedo de Usted para cualquier duda o aclaración.

ATENTAMENTE

Excelencia en Educación Tecnológica

MTRO. JUAN MANUEL GARCÍA HERNÁNDEZ
DIRECTOR GENERAL

DIRECCIÓN GENERAL



c.c.p. Archivo.
JMGH/CPA





EDUCACIÓN
SECRETARÍA DE EDUCACIÓN PÚBLICA



TECNOLÓGICO
NACIONAL DE MÉXICO



Instituto Tecnológico Superior de la Región de los Llanos

"2020, Año de Leona Vicario, Benemérita Madre de la Patria"

INSTITUTO TECNOLÓGICO SUPERIOR DE LA REGIÓN DE LOS LLANOS

CUENTA PÚBLICA

2019



Calle Tecnológico No. 200 Oriente, Cd. Guadalupe Victoria, Dgo, C.P. 34700

Tels. 6768823712 y 6768824474

www.tecnm.mx | www.itsrll.edu.mx



La Norma Mexicana NMX-R-025-SCFI "Igualdad Laboral y No Discriminación". El número de registro: RP/IL-072 y fecha de inicio: 2017-04-10 y término de la certificación 2021-04-10.


Cuenta Pública Estatal 2019
Estado de Situación Financiera
Al 31 de diciembre de 2019 y 2018
(Pesos)

Ente Público: Instituto Tecnológico Superior de la Región de los Llanos

Concepto	2019	2018	Concepto	2019	2018
ACTIVO			PASIVO		
Activo Circulante			Pasivo Circulante		
Efectivo y Equivalentes	8,980,466	19,044,593	Cuentas por Pagar a Corto Plazo	5,139,342	8,690,070
Derechos a Recibir Efectivo o Equivalentes	0	27,162	Documentos por Pagar a Corto Plazo		
Derechos a Recibir Bienes o Servicios			Porción a Corto Plazo de la Deuda Pública a Largo Plazo		
Inventarios			Títulos y Valores a Corto Plazo		
Almacenes			Pasivos Diferidos a Corto Plazo		
Estimación por Pérdida o Deterioro de Activos Circulantes			Fondos y Bienes de Terceros en Garantía y/o Administración a Corto Plazo		
Otros Activos Circulantes			Provisiones a Corto Plazo	4,547,276	4,061,118
			Otros Pasivos a Corto Plazo		
Total de Activos Circulantes	8,980,466	19,071,755	Total de Pasivos Circulantes	9,686,618	12,751,188
Activo No Circulante			Pasivo No Circulante		
Inversiones Financieras a Largo Plazo			Cuentas por Pagar a Largo Plazo		
Derechos a Recibir Efectivo o Equivalentes a Largo Plazo			Documentos por Pagar a Largo Plazo		
Bienes Inmuebles, Infraestructura y Construcciones en Proceso	42,992,624	39,991,624	Deuda Pública a Largo Plazo		
Bienes Muebles	23,065,610	22,858,411	Pasivos Diferidos a Largo Plazo		
Activos Intangibles	1,072,746	934,116	Fondos y Bienes de Terceros en Garantía y/o en Administración a Largo Plazo		
Depreciación, Deterioro y Amortización Acumulada de Bienes	-4,442,508	-3,822,444	Provisiones a Largo Plazo		
Activos Diferidos					
Estimación por Pérdida o Deterioro de Activos no Circulantes			Total de Pasivos No Circulantes	0	0
Otros Activos no Circulantes					
Total de Activos No Circulantes	62,688,471	59,961,707	Total del Pasivo	9,686,618	12,751,188
Total del Activo	71,668,937	79,033,462	HACIENDA PÚBLICA/ PATRIMONIO		
			Hacienda Pública/Patrimonio Contribuido	36,131,725	36,131,726
			Aportaciones	32,436,706	32,436,706
			Donaciones de Capital	3,695,018	3,695,018
			Actualización de la Hacienda Pública / Patrimonio		
			Hacienda Pública/Patrimonio Generado	25,850,594	30,150,550
			Resultados del Ejercicio (Ahorro / Desahorro)	2,535,781	9,314,910
			Resultados de Ejercicios Anteriores	23,314,813	20,835,640
			Revalúos		
			Reservas		
			Rectificaciones de Resultados de Ejercicios Anteriores		
			Exceso o Insuficiencia en la Actualización de la Hacienda Pública/Patrimonio	0	0
			Resultado por Posición Monetaria		
			Resultado por Tenencia de Activos no Monetarios		
			Total Hacienda Pública/ Patrimonio	61,982,319	66,282,276
			Total del Pasivo y Hacienda Pública / Patrimonio	71,668,937	79,033,464

Bajo protesta de decir verdad declaramos que los Estados Financieros y sus Notas son razonablemente correctos y responsabilidad del emisor.


 Mtro. Juan Manuel García Hernández
 Director General



 C.P. Gabriela Peño Alvarado
 Subdirectora de Administración y Finanzas


Cuenta Pública Estatal 2019
Estado de Cambios en la Situación Financiera
Del 1 de enero al 31 de diciembre de 2019 y 2018
(Pesos)

Ente Público: Instituto Tecnológico Superior de la Región de los Llanos

Concepto	Origen	Aplicación	Concepto	Origen	Aplicación
ACTIVO	10,711,353	3,346,828	PASIVO	486,158	3,550,728
Activo Circulante	10,091,289	0	Pasivo Circulante	486,158	3,550,728
Efectivo y Equivalentes	10,064,127	0	Cuentas por Pagar a Corto Plazo	0	3,550,728
Derechos a Recibir Efectivo o Equivalentes	27,162	0	Documentos por Pagar a Corto Plazo	0	0
Derechos a Recibir Bienes o Servicios	0	0	Porción a Corto Plazo de la Deuda Pública a Largo Plazo	0	0
Inventarios	0	0	Títulos y Valores a Corto Plazo	0	0
Almacenes	0	0	Pasivos Diferidos a Corto Plazo	0	0
Estimación por Pérdida o Deterioro de Activos Circulantes	0	0	Fondos y Bienes de Terceros en Garantía y/o Administración a Corto Plazo	0	0
Otros Activos Circulantes	0	0	Provisiones a Corto Plazo	486,158	0
Activo No Circulante	620,064	3,346,828	Otros Pasivos a Corto Plazo	0	0
Inversiones Financieras a Largo Plazo	0	0	Pasivo No Circulante	0	0
Derechos a Recibir Efectivo o Equivalentes a Largo Plazo	0	0	Cuentas por Pagar a Largo Plazo	0	0
Bienes Inmuebles, Infraestructura y Construcciones en Proceso	0	3,001,000	Documentos por Pagar a Largo Plazo	0	0
Bienes Muebles	0	207,199	Deuda Pública a Largo Plazo	0	0
Activos Intangibles	0	138,630	Pasivos Diferidos a Largo Plazo	0	0
Depreciación, Deterioro y Amortización Acumulada de Bienes	620,064	0	Fondos y Bienes de Terceros en Garantía y/o en Administración a Largo Plazo	0	0
Activos Diferidos	0	0	Provisiones a Largo Plazo	0	0
Estimación por Pérdida o Deterioro de Activos no Circulantes	0	0	HACIENDA PÚBLICA/ PATRIMONIO	2,479,173	6,779,129
Otros Activos no Circulantes	0	0	Hacienda Pública/Patrimonio Contribuido	0	1
			Aportaciones	0	0
			Donaciones de Capital	0	0
			Actualización de la Hacienda Pública / Patrimonio	0	0
			Hacienda Pública/Patrimonio Generado	2,479,173	6,779,129
			Resultados del Ejercicio (Ahorro / Desahorro)	0	6,779,129
			Resultados de Ejercicios Anteriores	2,479,173	0
			Revalúos	0	0
			Reservas	0	0
			Rectificaciones de Resultados de Ejercicios Anteriores	0	0
			Exceso o Insuficiencia en la Actualización de la Hacienda Pública/Patrimonio	0	0
			Resultado por Posición Monetaria	0	0
			Resultado por Tenencia de Activos no Monetarios	0	0

Bajo protesta de decir verdad declaramos que los Estados Financieros y sus Notas son razonablemente correctos y responsabilidad del emisor.


 Mtro. Juan Manuel García Hernández
 Director General



 C.P. Gabriela Pardo Aranza
 Subdirectora de Administración y Finanzas

Estado de Actividades
Del 1 de enero al 31 de diciembre de 2019 y 2018
(Pesos)

INSTITUTO TECNOLÓGICO SUPERIOR DE LA REGIÓN DE LOS LLANOS

Concepto	2019	2018
INGRESOS Y OTROS BENEFICIOS		
Ingresos de Gestión	4,998,827.00	5,987,921.00
Impuestos	0.00	0.00
Cuotas y Aportaciones de Seguridad Social	0.00	0.00
Contribuciones de Mejoras	0.00	0.00
Derechos	0.00	0.00
Productos	0.00	0.00
Aprovechamientos	0.00	0.00
Ingresos por Venta de Bienes y Prestación de Servicios	4,998,827.00	5,987,921.00
Participaciones, Aportaciones, Convenios, Incentivos Derivados de la Colaboración Fiscal, Fondos	30,811,245.00	34,588,423.00
Participaciones, Aportaciones, Convenios, Incentivos Derivados de la	0.00	0.00
Transferencias, Asignaciones, Subsidios y Subvenciones, y Pensiones y	30,811,245.00	34,588,423.00
Otros Ingresos y Beneficios	0.00	0.00
Ingresos Financieros	0.00	0.00
Incremento por Variación de Inventarios	0.00	0.00
Disminución del Exceso de Estimaciones por Pérdida o Deterioro u	0.00	0.00
Disminución del Exceso de Provisiones	0.00	0.00
Otros Ingresos y Beneficios Varios	0.00	0.00
Total de Ingresos y Otros Beneficios	35,810,072.00	40,576,344.00
GASTOS Y OTRAS PÉRDIDAS		
Gastos de Funcionamiento	32,654,227.00	30,453,005.00
Servicios Personales	27,023,819.00	24,761,059.00
Materiales y Suministros	2,303,694.00	2,460,905.00
Servicios Generales	3,326,714.00	3,231,041.00
Transferencias, Asignaciones, Subsidios y Otras Ayudas	0.00	0.00
Transferencias Internas y Asignaciones al Sector Público	0.00	0.00
Transferencias al Resto del Sector Público	0.00	0.00
Subsidios y Subvenciones	0.00	0.00
Ayudas Sociales	0.00	0.00
Pensiones y Jubilaciones	0.00	0.00
Transferencias a Fideicomisos, Mandatos y Contratos Análogos	0.00	0.00
Transferencias a la Seguridad Social	0.00	0.00
Donativos	0.00	0.00
Transferencias al Exterior	0.00	0.00
Participaciones y Aportaciones	0.00	0.00
Participaciones	0.00	0.00
Aportaciones	0.00	0.00
Convenios	0.00	0.00
Intereses, Comisiones y Otros Gastos de la Deuda Pública	0.00	0.00
Intereses de la Deuda Pública	0.00	0.00
Comisiones de la Deuda Pública	0.00	0.00
Gastos de la Deuda Pública	0.00	0.00
Costo por Coberturas	0.00	0.00
Apoyos Financieros	0.00	0.00
Otros Gastos y Pérdidas Extraordinarias	620,064.00	808,429.00
Estimaciones, Depreciaciones, Deterioros, Obsolescencia y Amortizaciones	620,064.00	808,429.00
Provisiones	0.00	0.00
Disminución de Inventarios	0.00	0.00
Aumento por Insuficiencia de Estimaciones por Pérdida o Deterioro y	0.00	0.00
Aumento por Insuficiencia de Provisiones	0.00	0.00
Otros Gastos	0.00	0.00
Inversión Pública	0.00	0.00
Inversión Pública no Capitalizable	0.00	0.00
Total de Gastos y Otras Pérdidas	33,274,291.00	31,261,434.00
Resultados del Ejercicio (Ahorro/Desahorro)	2,535,781.00	9,314,910.00

Bajo protesta de decir verdad declaramos que los Estados Financieros y sus Notas son razonablemente correctos y responsabilidad del emisor


MRO. JUAN MANUEL GARCÍA HERNÁNDEZ
DIRECTOR GENERAL


C.P. GABRIELA PEYRO ALMANZA
SUBDIRECTORA DE ADMINISTRACION Y FINANZAS

Cuenta Pública Estatal 2019
Estado Analítico del Activo
Del 1 de enero al 31 de diciembre de 2019
(Pesos)

Ente Público: Instituto Tecnológico Superior de la Región de los Llanos

Concepto	Saldo Inicial 1	Cargos del Periodo 2	Abonos del Periodo 3	Saldo Final 4 = (1 + 2 - 3)	Variación del Periodo 5 = (4 - 1)
ACTIVO	79,033,462	135,445,130	142,809,656	71,668,936	-7,364,526
Activo Circulante	19,071,755	132,718,367	142,809,656	8,980,466	-10,091,289
Efectivo y Equivalentes	19,044,593	128,001,392	138,065,519	8,980,466	-10,064,127
Derechos a Recibir Efectivo o Equivalentes	27,162	4,716,975	4,744,137	0	-27,162
Derechos a Recibir Bienes o Servicios	0	0	0	0	0
Inventarios	0	0	0	0	0
Almacenes	0	0	0	0	0
Estimación por Pérdida o Deterioro de Activos Circulantes	0	0	0	0	0
Otros Activos Circulantes	0	0	0	0	0
Activo No Circulante	59,961,707	2,726,763	0	62,688,470	2,726,763
Inversiones Financieras a Largo Plazo	0	0	0	0	0
Derechos a Recibir Efectivo o Equivalentes a Largo Plazo	0	0	0	0	0
Bienes Inmuebles, Infraestructura y Construcciones en Proceso	39,991,624	3,000,999	0	42,992,623	3,000,999
Bienes Muebles	22,858,411	207,199	0	23,065,610	207,199
Activos Intangibles	934,116	138,629	0	1,072,745	138,629
Depreciación, Deterioro y Amortización Acumulada de Bienes	-3,822,444	-620,064	0	-4,442,508	-620,064
Activos Diferidos	0	0	0	0	0
Estimación por Pérdida o Deterioro de Activos no Circulantes	0	0	0	0	0
Otros Activos no Circulantes	0	0	0	0	0

Bajo protesta de decir verdad declaramos que los Estados Financieros y sus Notas son razonablemente correctos y responsabilidad del emisor.


 Mtro. Juan Manuel García Hernández
 Director General


 C.P. Gabriela Peyro Almazán
 Subdirectora de Administración y Finanzas

Cuenta Pública Estatal 2019
Estado Analítico de la Deuda y Otros Pasivos
Del 1 de enero al 31 de diciembre de 2019
(Pesos)

Ente Público: _____

Instituto Tecnológico Superior de la Región de los Llanos

Denominación de las Deudas	Moneda de Contratación	Institución o País Acreedor	Saldo Inicial del Periodo	Saldo Final del Periodo
DEUDA PÚBLICA				
Corto Plazo				
Deuda Interna			0	0
Instituciones de Crédito	0	0	0	0
Títulos y Valores	0	0	0	0
Arrendamientos Financieros	0	0	0	0
Deuda Externa			0	0
Organismos Financieros Internacionales	0	0	0	0
Deuda Bilateral	0	0	0	0
Títulos y Valores	0	0	0	0
Arrendamientos Financieros	0	0	0	0
Subtotal a Corto Plazo			0	0
Largo Plazo				
Deuda Interna			0	0
Instituciones de Crédito	0	0	0	0
Títulos y Valores	0	0	0	0
Arrendamientos Financieros	0	0	0	0
Deuda Externa			0	0
Organismos Financieros Internacionales	0	0	0	0
Deuda Bilateral	0	0	0	0
Títulos y Valores	0	0	0	0
Arrendamientos Financieros	0	0	0	0
Subtotal a Largo Plazo			0	0
Otros Pasivos			9,686,618	12,751,188
Total Deuda y Otros Pasivos			9,686,618	12,751,188


 Mtro. Juan Manuel García Hernández
 Director General


 C.P. Gabriela Peyro Almanza
 Subdirectora de Administración y Finanzas

Cuenta Pública Estatal 2019
Estado de Variación en la Hacienda Pública
Del 1 de enero al 31 de diciembre de 2019
(pesos)

Ente Público:

Instituto Tecnológico Superior de la Región de los Llanos

Concepto	Hacienda Pública/Patrimonio Contribuido	Hacienda Pública/Patrimonio Generado de Ejercicios Anteriores	Hacienda Pública/Patrimonio Generado del Ejercicio	Exceso o Insuficiencia en la Actualización de la Hacienda Pública / Patrimonio	TOTAL
Hacienda Pública / Patrimonio Contribuido Neto de 2018	36,131,725	0	0	0	36,131,725
Aportaciones	36,131,725	0	0	0	36,131,725
Donaciones de Capital	0	0	0	0	0
Actualización de la Hacienda Pública/Patrimonio	0	0	0	0	0
Hacienda Pública / Patrimonio Generado Neto de 2018	0	20,835,640	9,314,910	0	30,150,550
Resultados del Ejercicio (Ahorro/Desahorro)	0	0	9,314,910	0	9,314,910
Resultados de Ejercicios Anteriores	0	20,835,640	0	0	20,835,640
Revalúos	0	0	0	0	0
Reservas	0	0	0	0	0
Rectificaciones de Resultados de Ejercicios Anteriores	0	0	0	0	0
Exceso o Insuficiencia en la Actualización de la Hacienda Pública / Patrimonio Neto de 2018					0
Resultado por Posición Monetaria					0
Resultado por Tenencia de Activos no Monetarios					0
Hacienda Pública/Patrimonio Neto Final de 2018	36,131,725	20,835,640	9,314,910	0	66,282,275
Cambios en la Hacienda Pública / Patrimonio Contribuido Neto de 2019	0	0	0	0	0
Aportaciones	0	0	0	0	0
Donaciones de Capital	0	0	0	0	0
Actualización de la Hacienda Pública/Patrimonio	0	0	0	0	0
Variaciones de la Hacienda Pública / Patrimonio Generado Neto de 2019	0	2,479,173	-6,779,128	0	-4,299,955
Resultados del Ejercicio (Ahorro/Desahorro)	0	0	2,535,781	0	2,535,781
Resultados de Ejercicios Anteriores	0	2,479,173	-9,314,909	0	-6,835,736
Revalúos	0	0	0	0	0
Reservas	0	0	0	0	0
Rectificaciones de Resultados de Ejercicios Anteriores	0	0	0	0	0
Cambios en el Exceso o Insuficiencia en la Actualización de la Hacienda Pública / Patrimonio Neto de 2019					0
Resultado por Posición Monetaria					0
Resultado por Tenencia de Activos no Monetarios					0
Hacienda Pública/Patrimonio Neto Final de 2019	36,131,725	23,314,813	2,535,781	0	61,982,320

Bajo protesta de decir verdad declaramos que los Estados Financieros y sus Notas son razonablemente correctos y responsabilidad del emisor.

Ente Público:



Mtro. Juan Manuel García Hernández
Director General

Cuenta Pública Estatal 2019
Estado de Variación en la Hacienda Pública
Del 1 de enero al 31 de diciembre de 2019
(pesos)
Instituto Tecnológico Superior de la Región de los Llanos




C.P. Gabriela Peyro Aranza
Subdirectora de Administración y Finanzas


Cuenta Pública Estatal 2019
Estado de Flujos de Efectivo
Del 1o. de enero al 31 de diciembre de 2019 y 2018
(Pesos)

Ente Público: Instituto Tecnológico Superior de la Región de los Llanos

Concepto	2019	2018	Concepto	2019	2018
Flujos de Efectivo de las Actividades de Gestión			Flujos de Efectivo de las Actividades de Inversión		
Origen	35,810,072	40,576,344	Origen	620,064	8,613,169
Impuestos	0	0	Bienes Inmuebles, Infraestructura y Construcciones en Proceso		8,613,169
Cuotas y Aportaciones de Seguridad Social	0	0	Bienes Muebles		
Contribuciones de mejoras	0	0	Otros Orígenes de Inversión	620,064	
Derechos	0	0	Aplicación	3,346,828	11,447,031
Productos de Tipo Corriente	0	0	Bienes Inmuebles, Infraestructura y Construcciones en Proceso	3,000,999	10,841,843
Aprovechamientos de Tipo Corriente	0	0	Bienes Muebles	207,199	441,186
Ingresos por Venta de Bienes y Servicios	4,998,827	5,987,921	Otras Aplicaciones de Inversión	138,629	164,001
Ingresos no Comprendidos en las Fracciones de la Ley de Ingresos Causados en Ej	0	0	Flujos Netos de Efectivo por Actividades de Inversión	-2,726,764	-2,833,861
Participaciones y Aportaciones	0	0			
Transferencias, Asignaciones y Subsidios y Otras Ayudas	30,811,245	34,588,423			
Otros Orígenes de Operación	0	0			
Aplicación	33,274,291	31,261,434	Flujo de Efectivo de las Actividades de Financiamiento		
Servicios Personales	27,023,819	24,781,059	Origen	2,992,494	2,137,145
Materiales y Suministros	2,303,694	2,460,905	Endeudamiento Neto	0	0
Servicios Generales	3,326,714	3,231,041	Interno		
Transferencias Internas y Asignaciones al Sector Público	0	0	Externo	2,992,494	2,137,145
Transferencias al resto del Sector Público	0	0	Otros Orígenes de Financiamiento		
Subsidios y Subvenciones	0	0	Aplicación	12,865,638	2,716,557
Ayudas Sociales	0	0	Servicios de la Deuda	0	0
Pensiones y Jubilaciones	0	0	Interno		
Transferencias a Fideicomisos, Mandatos y Contratos Análogos	0	0	Externo	12,865,638	2,716,557
Transferencias a la Seguridad Social	0	0	Otras Aplicaciones de Financiamiento		
Donativos	0	0	Flujos netos de Efectivo por Actividades de Financiamiento	-8,873,144	-579,412
Donativos	0	0			
Transferencias al Exterior	0	0	Incremento/Disminución Neta en el Efectivo y Equivalentes al Efectivo	-10,064,127	5,901,637
Participaciones	0	0			
Aportaciones	0	0	Efectivo y Equivalente al Efectivo al Inicio del Ejercicio	19,044,592	13,142,956
Convenios	0	0	Efectivo y Equivalente al Efectivo al Final del Ejercicio	8,980,465	19,044,593
Otras Aplicaciones de Operación	620,064	808,429			
Flujos Netos de Efectivo por Actividades de Operación	2,535,781	9,314,910			

Bajo protesta de decir verdad declaramos que los Estados Financieros y sus Notas son razonablemente correctos y responsabilidad del emisor.


 Mtro. Juan Manuel García Hernández
 Director General


 C.P. Gabriela Peyró Almanza
 Subdirectora de Administración y Finanzas

Cuenta Pública Estatal 2019
Estado Analítico de Ingresos
Del 1 de enero al 31 de diciembre de 2019
Instituto Tecnológico Superior de la Región de los Llanos

Rubro de Ingresos	Ingreso					Diferencia (6 = 5 - 1)
	Estimado	Ampliaciones y Reducciones	Modificado	Devengado	Recaudado	
	(1)	(2)	(3)	(4 = 1 + 2)	(5)	
Impuestos	0	0	0	0	0	0
Cuotas y Aportaciones de Seguridad Social	0	0	0	0	0	0
Contribuciones de Mejoras	0	0	0	0	0	0
Derechos	0	0	0	0	0	0
Productos	0	0	0	823,783	823,783	823,783
Aprovechamientos	0	0	0	0	0	0
Ingresos por Venta de Bienes, Prestación de Servicios y Otros Ingresos	4,337,301	-162,257	4,175,044	4,175,044	4,175,044	0
Participaciones, Aportaciones, Convenios, Incentivos Derivados de la Colaboración Fiscal y Fondos Distintos de Aportaciones	0	0	0	0	0	0
Transferencias, Asignaciones, Subsidios y Subvenciones, y Pensiones y Jubilaciones	26,871,334	3,939,911	30,811,245	30,811,245	30,811,245	3,939,911
Ingresos Derivados de Financiamientos	0	0	0	0	0	0
Total	31,208,635	3,777,654	34,986,289	35,810,072	35,810,072	4,601,437
				Ingresos excedentes'		

Estado Analítico de Ingresos Por Fuente de Financiamiento	Ingreso					Diferencia (6 = 5 - 1)
	Estimado	Ampliaciones y Reducciones	Modificado	Devengado	Recaudado	
	(1)	(2)	(3)	(4 = 1 + 2)	(5)	
Ingresos del Poder Ejecutivo Federal o Estatal y de los Municipios	0	0	0	0	0	0
Impuestos	0	0	0	0	0	0
Cuotas y Aportaciones de Seguridad Social	0	0	0	0	0	0
Contribuciones de Mejoras	0	0	0	0	0	0
Derechos	0	0	0	0	0	0
Productos	0	0	0	0	0	0
Aprovechamientos	0	0	0	0	0	0
Participaciones, Aportaciones, Convenios, Incentivos Derivados de la Colaboración Fiscal y Fondos Distintos de Aportaciones	0	0	0	0	0	0
Transferencias, Asignaciones, Subsidios y Subvenciones, y Pensiones y Jubilaciones	0	0	0	0	0	0
Ingresos de los Entes Públicos de los Poderes Legislativo y Judicial, de los Órganos Autónomos y del Sector Paraestatal o Paramunicipal, así como de las Empresas Productivas del Estado	31,208,635	3,777,654	34,986,289	35,810,072	35,810,072	4,601,437
Cuotas y Aportaciones de Seguridad Social	0	0	0	0	0	0
Productos	0	0	0	823,783	823,783	823,783
Ingresos por Venta de Bienes, Prestación de Servicios y Otros Ingresos	4,337,301	-162,257	4,175,044	4,175,044	4,175,044	0
Transferencias, Asignaciones, Subsidios y Subvenciones, y Pensiones y Jubilaciones	26,871,334	3,939,911	30,811,245	30,811,245	30,811,245	3,939,911
Ingresos derivados de financiamiento	0	0	0	0	0	0
Ingresos Derivados de Financiamientos	0	0	0	0	0	0
Total	31,208,635	3,777,654	34,986,289	35,810,072	35,810,072	4,601,437
				Ingresos excedentes'		

* Los ingresos excedentes se presentan para efectos de cumplimiento de la Ley General de Contabilidad Gubernamental y el importe reflejado debe ser siempre mayor a cero

Cuenta Pública Estatal 2019
Clasificación Administrativa
Estado Analítico del Ejercicio del Presupuesto de Egresos
Del 1 de enero al 31 de diciembre de 2019
Instituto Tecnológico Superior de la Región de los Llanos

	Egresos					Subejercicio 6 = (3 - 4)
	Aprobado	Ampliaciones/ (Reducciones)	Modificado	Devengado	Pagado	
	1	2	3 = (1 + 2)	4	5	
SUBDIRECCION ACADEMICA	18,925,246	2,290,809	21,216,055	20,011,582	20,011,582	1,204,473
DIRECCION GENERAL	1,294,985	156,752	1,451,737	1,369,319	1,369,319	82,418
SUBDIRECCION DE PLANAECION Y VINCULACION	5,129,476	620,898	5,750,375	5,423,916	5,423,916	326,459
SUBDIRECCION DE ADMINISTRACION Y FINANZAS	5,858,928	709,195	6,568,123	6,195,239	6,195,239	372,884
Total del Gasto	31,208,635	3,777,654	34,986,290	33,000,056	33,000,056	1,986,234

ef

Ced

Cuenta Pública Estatal 2019
Clasificación Económica (por Tipo de Gasto)
Estado Analítico del Ejercicio del Presupuesto de Egresos
Del 1 de enero al 31 de diciembre de 2019
Instituto Tecnológico Superior de la Región de los Llanos

Concepto	Egresos					Subejercido 6 = (3 ? 4)
	Aprobado	Ampliaciones/ (Reducciones)	Modificado	Devengado	Pagado	
	1	2	3 = (1 + 2)	4	5	
Gasto Corriente	29,478,745	3,820,616	33,299,361	32,654,227	32,654,227	645,134
Gasto de Capital	1,729,890	-42,962	1,686,928	345,828	345,828	1,341,100
Amortización de la Deuda y Disminución de Pasivos	0	0	0	0	0	0
Pensiones y Jubilaciones	0	0	0	0	0	0
Participaciones	0	0	0	0	0	0
Total del Gasto	31,208,635	3,777,654	34,986,289	33,000,056	33,000,056	1,986,234

Handwritten signature/initials in blue ink.

Cuenta Pública Estatal 2019
Clasificación por Objeto del Gasto (Capítulo y Concepto)
Estado Analítico del Ejercicio del Presupuesto de Egresos
Del 1 de enero al 31 de diciembre de 2019
Instituto Tecnológico Superior de la Región de los Llanos

Concepto	Egresos					Subejercido
	Aprobado 1	Ampliaciones/ (Reducciones) 2	Modificado 3 = (1 + 2)	Devengado 4	Pagado 5	
Servicios Personales	23,544,626	4,110,911	27,655,536	27,023,819	27,023,819	631,717
Remuneraciones al Personal de Cuello Blando	12,652,013	2,071,523	14,723,536	14,033,199	14,033,199	390,337
Remuneraciones Adicionales y Especiales	5,920,357	-2,840,809	3,079,548	3,079,548	3,079,548	0
Seguridad Social	2,287,024	771,715	3,058,739	3,068,738	3,068,738	0
Otros Servicios Personales	2,167,224	3,362,611	5,530,034	5,530,034	5,530,034	0
Materiales y Suministros	233,459	340,055	573,514	332,683	332,683	240,760
Pago de Estímulos a Servidores Públicos	2,611,012	-293,902	2,317,110	2,303,694	2,303,694	13,416
Alquileres	1,132,082	-128,627	1,003,455	1,007,065	1,007,065	0
Alquileres de Bienes Personales	416,446	-160,404	256,042	316,045	316,045	0
Materiales Primas y Materiales de Producción y Comercialización	430,038	96,849	526,886	526,886	526,886	0
Materiales y Artículos de Construcción y de Reparación	107,210	159,300	266,510	146,035	146,035	118,475
Combustibles, Lubricantes y Aditivos	312,466	74	312,540	312,540	312,540	0
Materiales y Suministros Para Seguridad	103,479	4,172	107,651	97,691	97,691	10,960
Materiales y Rotaciones y Accesorios Menores	191,127	47,593	238,720	0	0	11,895
Servicios Generales	3,320,126	34,314	3,354,440	3,354,440	3,354,440	0
Servicios de Arrendamiento	459,257	59,894	519,151	519,151	519,151	1,322
Servicios de Mantenimiento	81,895	-5,045	76,850	76,810	76,810	86,827
Servicios de Instalación, Reparación, Mantenimiento y Conservación	1,861,115	1,862,028	3,723,143	1,863,026	1,863,026	0
Servicios de Comunicación Social y Publicidad	208,555	-164,069	44,486	44,486	44,486	0
Servicios de Limpieza	91,826	1,400	93,226	93,226	93,226	0
Servicios de Mantenimiento y Vigilancia	109,210	-20,945	88,265	88,265	88,265	0
Otros Servicios Generales	73,969	42,813	116,782	31,155	31,155	85,627
Transferencias, Asignaciones, Subvenciones y Otras Ayudas	0	0	0	0	0	0
Transferencias al Resto del Sector Público	0	0	0	0	0	0
Subsidios y Subvenciones	0	0	0	0	0	0
Ayudas Sociales	0	0	0	0	0	0
Asignaciones	0	0	0	0	0	0
Transferencias a Fedorcosos, Mandatos y Otros Auxilios	0	0	0	0	0	0
Transferencias a la Seguridad Social	0	0	0	0	0	0
Transferencias al Exterior	0	0	0	0	0	0
Donativos	0	0	0	0	0	0
Bienes Muebles, Inmuebles e Intangibles	226,890	115,936	342,826	342,826	342,826	0
Mobiliario y Equipo de Administración	150,000	27,044	177,044	177,044	177,044	0
Mobiliario y Equipo Educativo y Recreativo	27,000	-10,721	16,279	16,279	16,279	0
Equipo de Laboratorio	0	0	0	0	0	0
Vehículos y Equipo de Transporte	0	0	0	0	0	0
Equipo de Defensa y Seguridad	0	0	0	0	0	0
Activos Intangibles	32,890	-19,014	13,876	13,876	13,876	0
Bienes Inmuebles	0	0	0	0	0	0
Activos Intangibles	20,000	118,629	138,629	138,629	138,629	0
Otra Pública en Bienes de Dominio Público	1,500,000	-158,900	1,341,100	1,341,100	1,341,100	0
Otra Pública en Bienes Propios	1,500,000	-158,900	1,341,100	1,341,100	1,341,100	0
Proyectos Productivos y Acciones de Fomento	0	0	0	0	0	0
Iniciativas Promotoras y Fines Productivos	0	0	0	0	0	0
Acciones y Participaciones de Capital	0	0	0	0	0	0
Compra de Títulos y Valores	0	0	0	0	0	0
Operaciones de Fianzas	0	0	0	0	0	0
Inversiones Fiscales, Mandatos y Otros Auxilios	0	0	0	0	0	0
Otras Inversiones Financieras	0	0	0	0	0	0
Provisiones para Contingencias y Otras Engagements Especiales	0	0	0	0	0	0
Parámetros y Aportaciones	0	0	0	0	0	0
Aportaciones	0	0	0	0	0	0
Convenios	0	0	0	0	0	0
Deuda Pública	0	0	0	0	0	0
Amortización de la Deuda Pública	0	0	0	0	0	0
Intereses de la Deuda Pública	0	0	0	0	0	0
Comisiones de la Deuda Pública	0	0	0	0	0	0
Costos de la Deuda Pública	0	0	0	0	0	0
Préstamos y Aportaciones	0	0	0	0	0	0
Ayudas Financieras	0	0	0	0	0	0
Ayudas de Ejercicio Fiscales Anteriores (Adidas)	0	0	0	0	0	0
Total del Gasto	31,208,635	-3,863,280	35,071,915	33,000,056	33,000,056	2,071,859

Cuenta Pública Estatal 2019
Clasificación Funcional (Finalidad y Función)
Estado Analítico del Ejercicio del Presupuesto de Egresos
Del 1 de enero al 31 de diciembre 2019
Instituto Tecnológico Superior de la Región de los Llanos

Concepto	Egresos					Subejercido 6 = (3 ? 4)
	Aprobado	Ampliaciones/ (Reducciones)	Modificado	Devengado	Pagado	
	1	2	3 = (1 + 2)	4	5	
Gobierno	0	0	0	0	0	0
Legislación	0	0	0	0	0	0
Justicia	0	0	0	0	0	0
Coordinación de la Política de Gobierno	0	0	0	0	0	0
Relaciones Exteriores	0	0	0	0	0	0
Asuntos Financieros y Hacendarios	0	0	0	0	0	0
Seguridad Nacional	0	0	0	0	0	0
Asuntos de Orden Público y de Seguridad Interior	0	0	0	0	0	0
Otros Servicios Generales	0	0	0	0	0	0
Desarrollo Social	31,208,635	3,777,654	34,986,289	33,000,056	33,000,056	1,986,234
Protección Ambiental	0	0	0	0	0	0
Vivienda y Servicios a la Comunidad	0	0	0	0	0	0
Salud	0	0	0	0	0	0
Recreación, Cultura y Otras Manifestaciones Sociales	0	0	0	0	0	0
Educación	31,208,635	3,777,654	34,986,289	33,000,056	33,000,056	1,986,234
Protección Social	0	0	0	0	0	0
Otros Asuntos Sociales	0	0	0	0	0	0
Desarrollo Económico	0	0	0	0	0	0
Asuntos Económicos, Comerciales y Laborales en General	0	0	0	0	0	0
Agropecuaria, Silvicultura, Pesca y Caza	0	0	0	0	0	0
Combustibles y Energía	0	0	0	0	0	0
Minería, Manufacturas y Construcción	0	0	0	0	0	0
Transporte	0	0	0	0	0	0
Comunicaciones	0	0	0	0	0	0
Turismo	0	0	0	0	0	0
Ciencia, Tecnología e Innovación	0	0	0	0	0	0
Otras Industrias y Otros Asuntos Económicos	0	0	0	0	0	0
Otras no Clasificadas en Funciones Anteriores	0	0	0	0	0	0
Transacciones de la Deuda Pública / Costo Financiero de la Deuda	0	0	0	0	0	0
Transferencias, Participaciones y Aportaciones entre Diferentes Niveles y Ordenes de Gobierno	0	0	0	0	0	0
Saneamiento del Sistema Financiero	0	0	0	0	0	0
Adeudos de Ejercicios Fiscales Anteriores	0	0	0	0	0	0
Total del Gasto	31,208,635	3,777,654	34,986,289	33,000,056	33,000,056	1,986,234

Handwritten signature and initials

Cuenta Pública Estatal 2019
 Endeudamiento Neto
 Del 1 de enero al 31 de diciembre de 2019
 Instituto Tecnológico Superior de la Región de los Llanos

Identificación de Crédito o Instrumento	Contratación / Colocación A	Amortización B	Endeudamiento Neto C = A - B
Créditos Bancarios			
Total Créditos Bancarios	0	0	0
Otros Instrumentos de Deuda			
Total Otros Instrumentos de Deuda	0	0	0
TOTAL	0	0	0

[Handwritten signature]
[Handwritten signature]

Cuenta Pública Estatal 2019
Intereses de la Deuda
Del 1 de enero al 31 de diciembre de 2019
Instituto Tecnológico Superior de la Región de los Llanos

Identificación de Crédito o Instrumento	Devengado	Pagado
Créditos Bancarios		
Total Créditos Bancarios	0	0
Otros Instrumentos de Deuda		
Total Otros Instrumentos de Deuda	0	0
TOTAL	0	0

[Handwritten signature]

**Cuenta Pública Estatal 2019
Gasto por Categoría Programática**

**Del 1 de enero al 31 de diciembre 2019
Instituto Tecnológico Superior de la Región de los Llanos**

Concepto	Egresos					Subejercido 6 = (3 ? 4)
	Aprobado	Ampliaciones/ (Reducciones)	Modificado	Devengado	Pagado	
	1	2	3 = (1 + 2)	4	5	
Programas						
Subsidios: Sector Social y Privado o Entidades Federativas y Municipios	0	0	0	0	0	0
Sujetos a Reglas de Operación	0	0	0	0	0	0
Otros Subsidios	0	0	0	0	0	0
Desempeño de las Funciones	31,208,635	3,777,654	34,986,289	33,000,056	33,000,056	1,986,234
Prestación de Servicios Públicos	0	0	0	0	0	0
Provisión de Bienes Públicos	0	0	0	0	0	0
Planeación, seguimiento y evaluación de políticas públicas	31,208,635	3,777,654	34,986,289	33,000,056	33,000,056	1,986,234
Promoción y fomento	0	0	0	0	0	0
Regulación y supervisión	0	0	0	0	0	0
Funciones de las Fuerzas Armadas (Únicamente Gobierno Federal)	0	0	0	0	0	0
Específicos	0	0	0	0	0	0
Proyectos de Inversión	0	0	0	0	0	0
Administrativos y de Apoyo	0	0	0	0	0	0
Apoyo al proceso presupuestario y para mejorar la eficiencia institucional	0	0	0	0	0	0
Apoyo a la función pública y al mejoramiento de la gestión	0	0	0	0	0	0
Operaciones ajenas	0	0	0	0	0	0
Compromisos	0	0	0	0	0	0
Obligaciones de cumplimiento de resolución jurisdiccional	0	0	0	0	0	0
Desastres Naturales	0	0	0	0	0	0
Obligaciones	0	0	0	0	0	0
Pensiones y jubilaciones	0	0	0	0	0	0
Aportaciones a la seguridad social	0	0	0	0	0	0
Aportaciones a fondos de estabilización	0	0	0	0	0	0
Aportaciones a fondos de inversión y reestructura de pensiones	0	0	0	0	0	0
Programas de Gasto Federalizado (Gobierno Federal)	0	0	0	0	0	0
Gasto Federalizado	0	0	0	0	0	0
Participaciones a entidades federativas y municipios	0	0	0	0	0	0
Costo financiero, deuda o apoyos a deudores y ahorradores de la banca	0	0	0	0	0	0
Adeudos de ejercicios fiscales anteriores	0	0	0	0	0	0
Total del Gasto	31,208,635	3,777,654	34,986,289	33,000,056	33,000,056	1,986,234

Handwritten signature/initials in blue ink.

Indicadores de Postura Fiscal
Del 1 de enero al 31 de diciembre de 2019
Instituto Tecnológico Superior de la Región de los Llanos

Concepto	Estimado	Devengado	Pagado (3)
I. Ingresos Presupuestarios (I=1+2)	31,208,635	35,810,072	35,810,072
1. Ingresos del Gobierno de la Entidad Federativa	0	0	0
2. Ingresos del Sector Paraestatal (1)	31,208,635	35,810,072	35,810,072
II. Egresos Presupuestarios (II=3+4)	31,208,635	33,000,056	33,000,056
3. Egresos del Gobierno de la Entidad Federativa	31,208,635	33,000,056	33,000,056
4. Egresos del Sector Paraestatal (2)			
III. Balance Presupuestario (Superávit o Déficit) (III = I - II)	0	2,810,016	2,810,016

Concepto	Estimado	Devengado	Pagado (3)
III. Balance presupuestario (Superávit o Déficit)	0	2,810,016	2,810,016
IV. Intereses, Comisiones y Gastos de la Deuda			
V. Balance Primario (Superávit o Déficit) (V= III - IV)	0	2,810,016	2,810,016

Concepto	Estimado	Devengado	Pagado (3)
A. Financiamiento	0	0	0
B. Amortización de la deuda			
C. Endeudamiento ó desendeudamiento (C = A - B)	0	0	0

1 Los Ingresos que se presentan son los ingresos presupuestario totales sin incluir los ingresos por financiamientos. Los Ingresos del Gobierno de la Entidad Federativa corresponden a los del Poder Ejecutivo, Legislativo Judicial y Autónomos

2 Los egresos que se presentan son los egresos presupuestarios totales sin incluir los egresos por amortización. Los egresos del Gobierno de la Entidad Federativa corresponden a los del Poder Ejecutivo, Legislativo, Judicial y Órganos Autónomos

3 Para Ingresos se reportan los ingresos recaudados; para egresos se reportan los egresos pagados

CUENTA PUBLICA 2019

INSTITUTO TECNOLÓGICO SUPERIOR DE LA REGIÓN DE LOS LLANOS

Relación de cuentas bancarias productivas específicas al 31 de diciembre de 2019

Fondo, Programa o Convenio	Datos de la Cuenta Bancaria	
	Institución Bancaria	Número de Cuenta
RECURSOS FEDERALES	BANCOMER	0101337629
INGRESOS PROPIOS	BANCOMER	0146636047
RECURSOS ESTATALES	BANCOMER	0103819604
SEGURIDAD FOVISSSTE Y SAR	BANCOMER	0101595881
RECURSOS SALUD	BANCOMER	0112412330

Cef - 25

NO APLICA

Ced - gh

CUENTA PUBLICA 2019
INSTITUTO TECNOLÓGICO SUPERIOR DE LA REGIÓN DE LOS LLANOS
Informe de Pasivos Contingentes al 31 de diciembre de 2019

El ITSRL para el cumplimiento de su objetivo considera de vital importancia crear mecanismos de planeación y administración que le permitan hacer frente a todas aquellas obligaciones de pago que se originen de manera inesperada sin que ello implique disponer de recursos destinados a otros fines, es por eso que se crea el Fondo de Contingencias del ITSRL para hacer frente a todo hecho o acto que pueda o no suceder, pero en caso de que suceda, sus consecuencias son la generación de un costo que no se encuentra previsto en el gasto corriente y que debe ser erogado por la Institución. El monto del fondo al 31 de diciembre de 2019 asciende a la cantidad de **\$535,663.03**

Cel 

INSTITUTO TECNOLÓGICO SUPERIOR DE LA REGION DE LOS LLANOS

NOTAS DE DESGLOCE AL 31 DE DICIEMBRE DE 2019

NOTAS AL ESTADO DE SITUACIÓN FINANCIERA

1. Efectivo y Equivalentes

0-1-1-1-0-0-000	EFFECTIVO Y EQUIVALENTES	8,980,465.73
0-1-1-1-1-0-000	EFFECTIVO	4,670.00
0-1-1-1-1-1-000	Caja Chica	4,670.00
0-1-1-1-2-0-000	BANCOS	4,029,401.41
0-1-1-1-2-1-000	BANCOMER FEDERAL	1,175,899.47
0-1-1-1-2-3-000	BANCOMER PROPIOS	151,015.84
0-1-1-1-2-5-000	BANCOMER FOVISSSTE Y SAR	108,880.67
0-1-1-1-2-6-000	BANCOMER ESTATAL	1,036,548.90
0-1-1-1-2-8-000	BANCOMER COCYTED 18	-3.55
0-1-1-1-2-9-001	BANCOMER SALUD	1,557,060.08
0-1-1-1-3-0-000	INVERSIONES	4,946,394.32
0-1-1-1-3-1-000	BANCOMER FEDERAL	264,953.36
0-1-1-1-3-3-000	BANCOMER PROPIOS	1,867,003.88
0-1-1-1-3-4-000	BANCOMER FOVISSSTE Y SAR	-0.01
0-1-1-1-3-5-000	BANCOMER ESTATAL	105,124.02
0-1-1-1-3-6-000	BANCOMER SALUD	2,709,313.07

2. Bienes Muebles, Inmuebles e Intangibles

0-1-2-3-0-0-000	BIENES INMUEBLES, INFRAESTR Y CONSTRUCC EN PROCESO	42,992,623.52
0-1-2-3-1-0-000	TERRENOS	132,003.96
0-1-2-3-1-1-000	Terrenos	132,003.96
0-1-2-3-3-0-000	EDIFICIOS	19,479,868.79
0-1-2-3-3-1-000	Edificios	19,479,868.79
0-1-2-3-4-0-000	INFRAESTRUCTURA	9,241,316.11
0-1-2-3-6-0-000	CONSTRUCCIONES EN PROCESO EN BIENES PROPIOS	13,842,842.86
0-1-2-3-6-2-000	EDIFICACION NO HABITACIONAL EN PROCESO	13,842,842.86
0-1-2-3-9-0-000	OTROS BIENES INMUEBLES	296,591.80
0-1-2-3-9-0-589	Otros Bienes Inmuebles	296,591.80
0-1-2-4-0-0-000	BIENES MUEBLES	23,065,609.99
0-1-2-4-1-0-000	MOBILIARIO Y EQUIPO DE ADMINISTRACION	10,309,793.51
0-1-2-4-2-0-000	MOBILIARIO Y EQUIPO EDUCACIONAL Y RECREATIVO	5,963,075.10
0-1-2-4-4-0-000	EQUIPO DE TRANSPORTE	2,392,272.76

0-1-2-4-6-0-000	MAQUINARIA, OTROS EQUIPOS Y HERRAMIENTAS	4,400,468.62
0-1-2-5-0-0-000	ACTIVOS INTANGIBLES	1,072,745.57
0-1-2-5-1-0-000	SOFTWARE	166,826.57
0-1-2-5-4-0-000	LICENCIAS	905,919.00
0-1-2-6-0-0-000	DEPRECIACION, DETERIORO Y AMORT ACUM DE BIENES	4,442,507.61
0-1-2-6-2-0-000	DEPRECIACION ACUMULADA DE INFRAESTRUCTURA	95,903.88
0-1-2-6-3-0-000	DEPRECIACION ACUMULADA DE BIENES MUEBLES	3,742,141.76
0-1-2-6-5-0-000	AMORTIZACION ACUMULADA DE ACTIVOS INTANGIBLES	604,461.97

3. Pasivo

0-2-1-0-0-0-000	PASIVO CIRCULANTE	9,686,617.75
0-2-1-1-0-0-000	CUENTAS POR PAGAR A CORTO PLAZO	5,139,341.76
0-2-1-1-1-0-000	SERVICIOS PERSONALES X PAGAR A CORTO PLAZO	76,444.89
0-2-1-1-1-1-000	Sueldos por Pagar	76,444.89
0-2-1-1-2-0-000	PROVEEDORES POR PAGAR A CORTO PLAZO	121,311.62
0-2-1-1-2-0-087	TELEFONOS DE MEXICO S.A.B. DE C.V.	6,746.00
0-2-1-1-2-0-088	COMISION FEDERAL DE ELECTRICIDAD	31,594.00
0-2-1-1-2-0-874	CAP CONSULTORES EN ADMINISTRACION PUB Y PRIV SC	82,971.62
0-2-1-1-7-0-000	RETENCIONES Y CONTRIBUCIONES X PAGAR A CORTO PLAZO	682,750.88
0-2-1-1-7-1-000	Impuestos Por Pagar	682,750.88
0-2-1-1-7-1-001	Retenciones por Salarios	674,378.92
0-2-1-1-7-1-002	Retenciones por Honorarios	7,509.57
0-2-1-1-7-1-003	Retenciones por asimilables a salarios	862.39
0-2-1-1-9-0-000	OTRAS CUENTAS POR PAGAR A CORTO PLAZO	4,258,834.37
0-2-1-1-9-4-000	CUOTAS DE SOCIEDAD DE ALUMNOS	997.60
0-2-1-1-9-4-001	Cuotas Sociedad de Alumnos	997.60
0-2-1-1-9-5-000	FOVISSSTE Y SAR	352,295.49
0-2-1-1-9-5-001	Aguilera Gonzalez Martha Karina	1,304.44
0-2-1-1-9-5-003	Alvarez Herrera Victor Hugo	6,322.48
0-2-1-1-9-5-004	Barretero Herrera Concepcion	1,025.32
0-2-1-1-9-5-005	Carrillo Hernandez Gregorio	1,240.84
0-2-1-1-9-5-006	Castañeda Reyes Anabel	3,874.12
0-2-1-1-9-5-007	De la Hoya Montelongo San Juana	1,125.60
0-2-1-1-9-5-008	Del Campo Escalera Alma Isela	2,064.96
0-2-1-1-9-5-009	Diaz Navarrete Maria del Carmen	3,874.12
0-2-1-1-9-5-013	Diaz Corral Francisco	1,769.96
0-2-1-1-9-5-014	Garcia Esquivel Lucila	1,282.70
0-2-1-1-9-5-015	Garcia Montelongo Claudia Ivette	6,322.48
0-2-1-1-9-5-016	Gomez Limon Francisco Javier	1,072.68
0-2-1-1-9-5-017	Gomez Soto Ana Karen	3,874.12
0-2-1-1-9-5-018	Guerrero Haro Ana Maria	565.25

Handwritten signature/initials in blue ink.

0-2-1-1-9-5-021	Hernandez Nuñez Jesus Gerardo	3,258.60
0-2-1-1-9-5-022	Ibarra Gonzalez Teresa	1,304.44
0-2-1-1-9-5-023	Lopez Morales Rosa Elia	1,025.32
0-2-1-1-9-5-024	Lopez Olivas Julian Jose	3,874.12
0-2-1-1-9-5-025	Lopez Rosales Alfredo Jr	1,936.28
0-2-1-1-9-5-026	Luna Alcalde Maria del Corazon de Jesus	1,088.08
0-2-1-1-9-5-027	Marsal Espino Maria Luisa	3,874.12
0-2-1-1-9-5-028	Martinez Barretero Karina Concepcion	1,936.28
0-2-1-1-9-5-031	Nevarez Zuñiga Adan	5,464.48
0-2-1-1-9-5-032	Nuñez Fernandez Ernesto	1,401.20
0-2-1-1-9-5-033	Peyro Almanza Gabriela	6,322.48
0-2-1-1-9-5-034	Puente Lerma Jose Ramon	5,464.48
0-2-1-1-9-5-035	Ramirez Barelas Francisco Jose	1,936.20
0-2-1-1-9-5-036	Reyes Castro Juan Manuel	1,025.32
0-2-1-1-9-5-037	Rios Valles Maria Jose	1,587.68
0-2-1-1-9-5-038	Rodríguez Maruquez Juan Cesar	5,464.48
0-2-1-1-9-5-039	Rodriguez Ortiz Ricardo	1,181.28
0-2-1-1-9-5-040	Rodriguez Ortiz Jose Armando	3,874.12
0-2-1-1-9-5-041	Solorzano Soto Ricardo	3,874.12
0-2-1-1-9-5-042	Torres Martinez Juan Luis	3,809.55
0-2-1-1-9-5-043	Treviño Fernandez Rosa Edenya	3,874.12
0-2-1-1-9-5-044	Valdez Rodela Sergio	2,949.92
0-2-1-1-9-5-045	Valdez Avalos Carlos	1,025.32
0-2-1-1-9-5-046	Villarreal Sabag Monica	3,874.12
0-2-1-1-9-5-047	Aguilar Palmas Luis Clemente	2,905.92
0-2-1-1-9-5-049	Aragon Banderas Osbaldo	3,177.04
0-2-1-1-9-5-050	Arce Valdez Jesus Leonel	3,177.04
0-2-1-1-9-5-052	Blanco Berumen Jesus Manuel	4,220.61
0-2-1-1-9-5-053	Botello Ortiz Mauricio	3,362.80
0-2-1-1-9-5-055	Cardona Rios Daniel	3,650.96
0-2-1-1-9-5-056	Castillo Escañuela Brenda Magali	3,362.80
0-2-1-1-9-5-057	Ceniceros Galvan Nadia Peregrina	2,905.92
0-2-1-1-9-5-058	Cuevas Jacquez Raul Alejandro	3,362.80
0-2-1-1-9-5-059	Estrada Garcia Francisco	6,322.48
0-2-1-1-9-5-060	Flores Calderon Maria del Consuelo	2,690.24
0-2-1-1-9-5-061	Garcia Chairez Marcial Saul	4,220.61
0-2-1-1-9-5-062	Garcia Chairez Pastor Emmanuel	3,258.60
0-2-1-1-9-5-064	Garcia Rodriguez Gabriela	2,949.92
0-2-1-1-9-5-065	Guerrero Haro Francisco Javier	3,362.80
0-2-1-1-9-5-066	Hernandez Olvera Oscar Daniel	4,220.61
0-2-1-1-9-5-067	Herrera Baidon Maria de la Paz	3,362.80
0-2-1-1-9-5-068	Ibarra Almeda Julio Cesar	2,619.48
0-2-1-1-9-5-069	Ibarra Nava Manuel de Jesus	3,362.80

of cel

0-2-1-1-9-5-070	Ibarra Nava Pablo Cesar	3,362.80
0-2-1-1-9-5-071	Jaik Moran Victor Samir	2,905.92
0-2-1-1-9-5-073	Martinez Barretero Yurina Anabel	2,905.92
0-2-1-1-9-5-074	Mercado Corral Rubby Rocio	2,064.96
0-2-1-1-9-5-075	Morales Ponce Juan Carlos	3,362.80
0-2-1-1-9-5-076	Ortega Rodriguez Carlos Luis	3,177.04
0-2-1-1-9-5-077	Reza Luna Flor de Liz	3,249.38
0-2-1-1-9-5-078	Rivas Fernandez Brenda	3,110.60
0-2-1-1-9-5-079	Solis Vaquera Rocio Margarita	2,433.68
0-2-1-1-9-5-080	Sifuentes Contreras Sergio Alberto	3,362.80
0-2-1-1-9-5-081	Valdez Lares Maria de la Luz	3,258.60
0-2-1-1-9-5-082	Valles Escobedo Rosa Olivia	885.00
0-2-1-1-9-5-083	Vazquez Fernandez Abraham	4,220.61
0-2-1-1-9-5-085	Hernandez Morales Pedro	1,587.68
0-2-1-1-9-5-097	Betancourt Dominguez Florentina	1,025.32
0-2-1-1-9-5-099	Najera Vizcarra Armando Isboset	1,440.04
0-2-1-1-9-5-100	Baca Moreno Sergio	885.00
0-2-1-1-9-5-101	Quiroz Aguilera Omar Bernabe	958.72
0-2-1-1-9-5-103	Vargas Saucedo Adan Abraham	1,025.32
0-2-1-1-9-5-104	Valenzuela Calderon Maria de la Luz	1,440.04
0-2-1-1-9-5-105	Garcia Rodriguez Monica	1,125.60
0-2-1-1-9-5-106	Guerrero Garcia Alejandra	1,050.55
0-2-1-1-9-5-108	Garcia Hernandez Juan Manuel	8,177.16
0-2-1-1-9-5-109	Perales Morales Gloria Elena	1,753.21
0-2-1-1-9-5-110	Valtierra Alvarado Lucio Octavio	1,181.28
0-2-1-1-9-5-111	Gonzalez Moreno Jose Manuel	1,668.20
0-2-1-1-9-5-112	Ceniceros Vela Maria Mayela	1,125.60
0-2-1-1-9-5-113	Nuñez Cazales Gloria Isela	2,212.44
0-2-1-1-9-5-114	Daher Acota Sandra Leticia	2,286.20
0-2-1-1-9-5-116	Morales Rodriguez Raul	2,905.92
0-2-1-1-9-5-117	Alba de Santiago Fabiola	1,438.09
0-2-1-1-9-5-118	Solis Montelongo Perla Esmeralda	1,440.04
0-2-1-1-9-5-119	Vaquera Cordova Antonio de Jesus	571.56
0-2-1-1-9-5-120	Hernandez Galarza Jose Ramon	885.00
0-2-1-1-9-5-122	Ramirez Valtierra Claudia Edith	1,474.96
0-2-1-1-9-5-123	Garcia Guevara Ruben	1,072.68
0-2-1-1-9-5-124	Ramirez Cerrillo Alberto	1,025.32
0-2-1-1-9-5-125	Medina Lopez Alfonso	951.32
0-2-1-1-9-5-126	Almeda Enriquez Victor Hugo	951.32
0-2-1-1-9-5-128	Godina Borjas Jesus Javier	951.34
0-2-1-1-9-5-129	Cuevas Faudoa Gemma Vanessa	5,464.48
0-2-1-1-9-5-131	Rivera Avalos Alejandro Alonso	951.32
0-2-1-1-9-5-132	Ramirez Valenzuela Tania Alejandra	1,125.52

Handwritten signature and initials

0-2-1-1-9-5-133	Martinez Morales Miguel Angel	1,440.04
0-2-1-1-9-5-134	Jimenez Lopez Raymundo	983.04
0-2-1-1-9-5-135	Rodriguez Alvarez Jose Luis	3,874.12
0-2-1-1-9-5-900	RETIRO	105,996.30
0-2-1-1-9-5-999	RENDIMIENTOS FINANCIEROS	-22,090.76
0-2-1-1-9-7-000	VARIOS	25,200.70
0-2-1-1-9-7-003	Cheques no cobrados	25,200.70
0-2-1-1-9-9-000	ISSSTE	3,880,340.58
0-2-1-1-9-9-001	Aguilera Gonzalez Martha Karina	-17,669.49
0-2-1-1-9-9-002	Alvarado Contreras Judith Patricia	60,314.22
0-2-1-1-9-9-003	Alvarez Herrera Victor Hugo	121,221.40
0-2-1-1-9-9-004	Barretero Herrera Concepcion	7,172.66
0-2-1-1-9-9-005	Carrillo Hernandez Gregorio	22,284.34
0-2-1-1-9-9-006	Castañeda Reyes Anabel	20,996.56
0-2-1-1-9-9-007	De la Hoya Montelongo San Juana	-1,922.76
0-2-1-1-9-9-008	Del Campo Escalera Alma Isela	33,333.72
0-2-1-1-9-9-009	Diaz Navarrete Maria del Carmen	69,552.78
0-2-1-1-9-9-010	Dominguez Hernandez Diana	2,251.18
0-2-1-1-9-9-011	Garcia Cenicerros Marcela	2,067.20
0-2-1-1-9-9-012	Garcia Chairez Bismarck Alejandro	3,023.96
0-2-1-1-9-9-013	Diaz Corral Francisco	42,271.65
0-2-1-1-9-9-014	Garcia Esquivel Lucila	15,399.46
0-2-1-1-9-9-015	Garcia Montelongo Claudia Ivette	108,168.77
0-2-1-1-9-9-016	Gomez Limon Francisco Javier	8,020.06
0-2-1-1-9-9-017	Gomez Soto Ana Karen	53,003.42
0-2-1-1-9-9-018	Guerrero Haro Ana Maria	50,632.61
0-2-1-1-9-9-019	Gurrola Berumen Jesus	27,609.11
0-2-1-1-9-9-020	Hernandez Medina Antonio Amaral	20,554.29
0-2-1-1-9-9-021	Hernandez Nuñez Jesus Gerardo	37,102.32
0-2-1-1-9-9-022	Ibarra Gonzalez Teresa	3,777.34
0-2-1-1-9-9-023	Lopez Morales Rosa Elia	4,729.76
0-2-1-1-9-9-024	Lopez Olivas Julian Jose	65,253.73
0-2-1-1-9-9-025	Lopez Rosales Alfredo Jr	9,838.29
0-2-1-1-9-9-026	Luna Alcalde Maria del Corazon de Jesus	1,319.57
0-2-1-1-9-9-027	Marsal Espino Maria Luisa	34,203.83
0-2-1-1-9-9-028	Martinez Barretero Karina Concepcion	14,299.78
0-2-1-1-9-9-029	Morales Reyes Martha Elena	3,054.53
0-2-1-1-9-9-030	Montoya Garay Adrian	100,813.13
0-2-1-1-9-9-031	Nevarez Zuñiga Adan	100,000.15
0-2-1-1-9-9-032	Nuñez Fernandez Ernesto	14,468.13
0-2-1-1-9-9-033	Peyro Almanza Gabriela	96,626.32
0-2-1-1-9-9-034	Puente Lerma Jose Ramon	78,175.84
0-2-1-1-9-9-035	Ramirez Barelas Francisco Jose	27,400.74




0-2-1-1-9-9-036	Reyes Castro Juan Manuel	-17,712.82
0-2-1-1-9-9-037	Rios Valles Maria Jose	18,490.16
0-2-1-1-9-9-038	Rodriguez Maruquez Juan Cesar	118,620.22
0-2-1-1-9-9-039	Rodriguez Ortiz Ricardo	3,128.45
0-2-1-1-9-9-040	Rodriguez Ortiz Jose Armando	80,943.99
0-2-1-1-9-9-041	Solorzano Soto Ricardo	41,799.29
0-2-1-1-9-9-042	Torres Martinez Juan Luis	82,689.74
0-2-1-1-9-9-043	Treviño Fernandez Rosa Edenya	53,685.04
0-2-1-1-9-9-044	Valdez Rodela Sergio	20,015.48
0-2-1-1-9-9-045	Valdez Avalos Carlos	14,054.08
0-2-1-1-9-9-046	Villarreal Sabag Monica	59,883.12
0-2-1-1-9-9-047	Aguilar Palmas Luis Clemente	31,103.10
0-2-1-1-9-9-048	Aguilera Chairez Ulises	12,781.60
0-2-1-1-9-9-049	Aragon Banderas Osbaldo	29,240.66
0-2-1-1-9-9-050	Arce Valdez Jesus Leonel	18,434.01
0-2-1-1-9-9-051	Ayala Ortiz Tirso	19,624.50
0-2-1-1-9-9-052	Blanco Berumen Jesus Manuel	65,138.65
0-2-1-1-9-9-053	Botello Ortiz Mauricio	38,704.10
0-2-1-1-9-9-054	Breceda Hernandez Emmanuel	7,934.44
0-2-1-1-9-9-055	Cardona Rios Daniel	83,224.22
0-2-1-1-9-9-056	Castillo Escañuela Brenda Magali	11,016.34
0-2-1-1-9-9-057	Ceniceros Galvan Nadia Peregrina	-5,544.79
0-2-1-1-9-9-058	Cuevas Jacquez Raul Alejandro	43,731.33
0-2-1-1-9-9-059	Estrada Garcia Francisco	51,651.40
0-2-1-1-9-9-060	Flores Calderon Maria del Consuelo	12,476.45
0-2-1-1-9-9-061	Garcia Chairez Marcial Saul	24,003.08
0-2-1-1-9-9-062	Garcia Chairez Pastor Emmanuel	68,067.76
0-2-1-1-9-9-063	Garcia Crispin Yuridia	1,791.72
0-2-1-1-9-9-064	Garcia Rodriguez Gabriela	76,178.38
0-2-1-1-9-9-065	Guerrero Haro Francisco Javier	67,981.13
0-2-1-1-9-9-066	Hernandez Olvera Oscar Daniel	90,715.75
0-2-1-1-9-9-067	Herrera Baidon Maria de la Paz	43,254.65
0-2-1-1-9-9-068	Ibarra Almeda Julio Cesar	53,317.37
0-2-1-1-9-9-069	Ibarra Nava Manuel de Jesus	66,096.51
0-2-1-1-9-9-070	Ibarra Nava Pablo Cesar	69,550.95
0-2-1-1-9-9-071	Jaik Moran Victor Samir	61,204.21
0-2-1-1-9-9-073	Martinez Barretero Yurina Anabel	17,150.38
0-2-1-1-9-9-074	Mercado Corral Rubby Rocio	12,938.19
0-2-1-1-9-9-075	Morales Ponce Juan Carlos	56,065.65
0-2-1-1-9-9-076	Ortega Rodriguez Carlos Luis	26,531.25
0-2-1-1-9-9-077	Reza Luna Flor de Liz	53,521.41
0-2-1-1-9-9-078	Rivas Fernandez Brenda	41,116.12
0-2-1-1-9-9-079	Solis Vaquera Rocio Margarita	27,256.66

of Cel

0-2-1-1-9-9-080	Sifuentes Contreras Sergio Alberto	40,820.58
0-2-1-1-9-9-081	Valdez Lares Maria de la Luz	45,216.65
0-2-1-1-9-9-082	Valles Escobedo Rosa Olivia	41,851.04
0-2-1-1-9-9-083	Vazquez Fernandez Abraham	51,937.35
0-2-1-1-9-9-084	Nava Najera Guadalupe Isabel	17,362.26
0-2-1-1-9-9-085	Hernandez Morales Pedro	29,602.13
0-2-1-1-9-9-086	Hernandez Tinoco Jose Roberto	309.97
0-2-1-1-9-9-087	Burciaga Borrego Yovely Guadalupe	31,443.98
0-2-1-1-9-9-088	Hernandez Mendoza Gustavo	4,037.92
0-2-1-1-9-9-089	Delgado Rodriguez Karla Maria	545.87
0-2-1-1-9-9-090	Macias Rojero Magaly Evalitt	2,233.10
0-2-1-1-9-9-091	Rodriguez Alvarez Sara Angelica	12,042.67
0-2-1-1-9-9-092	Martin del Campo Fraire Miguel	1,097.03
0-2-1-1-9-9-093	Flores Torres Enrique Antonio	6,555.57
0-2-1-1-9-9-094	Galindo Hernandez Eunice	1,609.58
0-2-1-1-9-9-095	Salas Reyes Judith Adriana	1,300.62
0-2-1-1-9-9-096	Peralta Jimenez Jorge	10,327.36
0-2-1-1-9-9-097	Betancourt Dominguez Florentina	17,337.99
0-2-1-1-9-9-098	Jaquez Gallegos Maria del Carmen	6,369.61
0-2-1-1-9-9-099	Najera Vizcarra Armando Isbo Set	7,249.99
0-2-1-1-9-9-100	Baca Moreno Sergio	13,946.37
0-2-1-1-9-9-101	Quiroa Aguilera Omar Bernabe	15,355.60
0-2-1-1-9-9-102	Montelongo Salazar Salvador	6,327.37
0-2-1-1-9-9-103	Vargas Saucedo Adan Abraham	16,188.67
0-2-1-1-9-9-104	Valenzuela Calderon Maria de la Luz	10,934.28
0-2-1-1-9-9-105	Garcia Rodriguez Monica	10,762.34
0-2-1-1-9-9-106	Guerrero Garcia Alejandra	6,922.64
0-2-1-1-9-9-107	Villarreal Ramirez Juan Pablo	6,158.73
0-2-1-1-9-9-108	Garcia Hernandez Juan Manuel	59,557.46
0-2-1-1-9-9-109	Perales Morales Gloria Elene	16,644.77
0-2-1-1-9-9-110	Valtierra Alvarado Lucio Octavio	12,466.40
0-2-1-1-9-9-111	Gonzalez Moreno Jose Manuel	15,672.60
0-2-1-1-9-9-112	Ceniceros Vela Maria Mayela	9,236.45
0-2-1-1-9-9-113	Nuñez Cazales Gloria	9,311.56
0-2-1-1-9-9-114	Daher Acosta Sandra Leticia	12,022.58
0-2-1-1-9-9-115	Saldivar Galindo Laura Olivia	2,099.06
0-2-1-1-9-9-116	Morales Rodriguez Raul	11,757.69
0-2-1-1-9-9-117	Alba de Santiago Fabiola	4,265.83
0-2-1-1-9-9-118	Solis Montelongo Perla Esmeralda	6,226.17
0-2-1-1-9-9-119	Vaquera Cordova Antonio de Jesus	2,300.85
0-2-1-1-9-9-120	Hernandez Galarza Jose Ramon	6,514.95
0-2-1-1-9-9-121	Quiñonez Perez Jennifer	3,009.72
0-2-1-1-9-9-122	Ramirez Valtierra Claudia Edith	5,705.25

[Handwritten signature]

0-2-1-1-9-9-123	Garcia Guevara Ruben	3,521.24
0-2-1-1-9-9-124	Ramirez Cerrillo Alberto	3,058.85
0-2-1-1-9-9-125	Medina Lopez Alfonso	2,968.20
0-2-1-1-9-9-126	Almeda Enriquez Victor Hugo	2,968.20
0-2-1-1-9-9-127	Mijares Cisneros Isidoro	359.96
0-2-1-1-9-9-128	Godina Borjas Jesus Javier	2,968.21
0-2-1-1-9-9-129	Cuevas Faudoa Gemma Vanessa	17,401.76
0-2-1-1-9-9-130	Alvarez Moreno Santiago	1,123.10
0-2-1-1-9-9-131	Rivera Avalos Alejandro Alonso	1,315.45
0-2-1-1-9-9-132	Ramirez Valenzuela Tania Alejandra	1,341.80
0-2-1-1-9-9-133	Martinez Morales Miguel Angel	1,622.70
0-2-1-1-9-9-134	Jimenez Lopez Raymundo	963.24
0-2-1-1-9-9-135	Rodriguez Alvarez Jose Luis	3,796.04
0-2-1-1-9-9-900	RENDIMIENTOS FINANCIEROS SALUD	253,090.69
0-2-1-7-0-0-000	PROVISIONES A CORTO PLAZO	4,547,275.99
0-2-1-7-2-0-000	PROVISION PARA CONTINGENCIAS A CORTO PLAZO	1,507,286.64
0-2-1-7-2-0-001	Fondo de Contingencias	535,663.03
0-2-1-7-2-0-002	Fondo de Fortalecimiento Institucional	971,623.61
0-2-1-7-9-0-000	OTRAS PROVISIONES A CORTO PLAZO	3,039,989.35
0-2-1-7-9-0-004	Fondo de Desarrollo Institucional	3,039,989.35

NOTAS AL ESTADO DE ACTIVIDADES AL 31 DE DICIEMBRE DE 2019

4. INGRESOS DE GESTIÓN

0-4-1-7-3-0-000	INGRESOS P VENTA DE B Y S DE ORGA DESCENTRALIZADOS	4,175,044.31
0-4-1-7-3-1-000	INGRESOS PROPIOS ING INDUSTRIAL	1,194,409.31
0-4-1-7-3-2-000	INGRESOS PROPIOS ING INFORMATICA	352,616.00
0-4-1-7-3-3-000	INGRESOS PROPIOS ING IND ALIMENTARIAS	458,434.00
0-4-1-7-3-4-000	INGRESOS PROPIOS ING MECATRONICA	553,512.00
0-4-1-7-3-5-000	INGRESOS CENTRO DE IDIOMAS	366,710.00
0-4-1-7-3-6-000	INGRESOS PROPIOS EXTRAORDINARIOS	173,865.00
0-4-1-7-3-7-000	INGRESOS PROPIOS ING EN ADMINISTRACION	1,075,498.00
0-4-2-2-3-1-000	SUBSIDIO FEDERAL	15,987,817.00
0-4-2-2-3-2-000	SUBSIDIO ESTATAL	14,823,428.03
0-4-3-1-0-0-000	INGRESOS FINANCIEROS	823,782.75

5. GASTOS Y OTRAS PERDIDAS

E-5-1-0-0-0-000	GASTOS DE FUNCIONAMIENTO APORTACIÓN ESTATAL	14,822,190.66
E-5-1-1-0-0-000	SERVICIOS PERSONALES	13,552,130.65

[Handwritten signature]

INSTITUTO TECNOLÓGICO SUPERIOR DE LA REGION DE LOS LLANOS

NOTAS DE DESGLOCE AL 31 DE DICIEMBRE DE 2019

NOTAS AL ESTADO DE SITUACIÓN FINANCIERA

1. Efectivo y Equivalentes

0-1-1-1-0-0-000	EFFECTIVO Y EQUIVALENTES	8,980,465.73
0-1-1-1-1-0-000	EFFECTIVO	4,670.00
0-1-1-1-1-1-000	Caja Chica	4,670.00
0-1-1-1-2-0-000	BANCOS	4,029,401.41
0-1-1-1-2-1-000	BANCOMER FEDERAL	1,175,899.47
0-1-1-1-2-3-000	BANCOMER PROPIOS	151,015.84
0-1-1-1-2-5-000	BANCOMER FOVISSSTE Y SAR	108,880.67
0-1-1-1-2-6-000	BANCOMER ESTATAL	1,036,548.90
0-1-1-1-2-8-000	BANCOMER COCYTED 18	-3.55
0-1-1-1-2-9-001	BANCOMER SALUD	1,557,060.08
0-1-1-1-3-0-000	INVERSIONES	4,946,394.32
0-1-1-1-3-1-000	BANCOMER FEDERAL	264,953.36
0-1-1-1-3-3-000	BANCOMER PROPIOS	1,867,003.88
0-1-1-1-3-4-000	BANCOMER FOVISSSTE Y SAR	-0.01
0-1-1-1-3-5-000	BANCOMER ESTATAL	105,124.02
0-1-1-1-3-6-000	BANCOMER SALUD	2,709,313.07

2. Bienes Muebles, Inmuebles e Intangibles

0-1-2-3-0-0-000	BIENES INMUEBLES, INFRAESTR Y CONSTRUCC EN PROCESO	42,992,623.52
0-1-2-3-1-0-000	TERRENOS	132,003.96
0-1-2-3-1-1-000	Terrenos	132,003.96
0-1-2-3-3-0-000	EDIFICIOS	19,479,868.79
0-1-2-3-3-1-000	Edificios	19,479,868.79
0-1-2-3-4-0-000	INFRAESTRUCTURA	9,241,316.11
0-1-2-3-6-0-000	CONSTRUCCIONES EN PROCESO EN BIENES PROPIOS	13,842,842.86
0-1-2-3-6-2-000	EDIFICACION NO HABITACIONAL EN PROCESO	13,842,842.86
0-1-2-3-9-0-000	OTROS BIENES INMUEBLES	296,591.80
0-1-2-3-9-0-589	Otros Bienes Inmuebles	296,591.80
0-1-2-4-0-0-000	BIENES MUEBLES	23,065,609.99
0-1-2-4-1-0-000	MOBILIARIO Y EQUIPO DE ADMINISTRACION	10,309,793.51
0-1-2-4-2-0-000	MOBILIARIO Y EQUIPO EDUCACIONAL Y RECREATIVO	5,963,075.10
0-1-2-4-4-0-000	EQUIPO DE TRANSPORTE	2,392,272.76



0-1-2-4-6-0-000	MAQUINARIA, OTROS EQUIPOS Y HERRAMIENTAS	4,400,468.62
0-1-2-5-0-0-000	ACTIVOS INTANGIBLES	1,072,745.57
0-1-2-5-1-0-000	SOFTWARE	166,826.57
0-1-2-5-4-0-000	LICENCIAS	905,919.00
0-1-2-6-0-0-000	DEPRECIACION, DETERIORO Y AMORT ACUM DE BIENES	4,442,507.61
0-1-2-6-2-0-000	DEPRECIACION ACUMULADA DE INFRAESTRUCTURA	95,903.88
0-1-2-6-3-0-000	DEPRECIACION ACUMULADA DE BIENES MUEBLES	3,742,141.76
0-1-2-6-5-0-000	AMORTIZACION ACUMULADA DE ACTIVOS INTANGIBLES	604,461.97

3. Pasivo

0-2-1-0-0-0-000	PASIVO CIRCULANTE	9,686,617.75
0-2-1-1-0-0-000	CUENTAS POR PAGAR A CORTO PLAZO	5,139,341.76
0-2-1-1-1-0-000	SERVICIOS PERSONALES X PAGAR A CORTO PLAZO	76,444.89
0-2-1-1-1-1-000	Sueldos por Pagar	76,444.89
0-2-1-1-2-0-000	PROVEEDORES POR PAGAR A CORTO PLAZO	121,311.62
0-2-1-1-2-0-087	TELEFONOS DE MEXICO S.A.B. DE C.V.	6,746.00
0-2-1-1-2-0-088	COMISION FEDERAL DE ELECTRICIDAD	31,594.00
0-2-1-1-2-0-874	CAP CONSULTORES EN ADMINISTRACION PUB Y PRIV SC	82,971.62
0-2-1-1-7-0-000	RETENCIONES Y CONTRIBUCIONES X PAGAR A CORTO PLAZO	682,750.88
0-2-1-1-7-1-000	Impuestos Por Pagar	682,750.88
0-2-1-1-7-1-001	Retenciones por Salarios	674,378.92
0-2-1-1-7-1-002	Retenciones por Honorarios	7,509.57
0-2-1-1-7-1-003	Retenciones por asimilables a salarios	862.39
0-2-1-1-9-0-000	OTRAS CUENTAS POR PAGAR A CORTO PLAZO	4,258,834.37
0-2-1-1-9-4-000	CUOTAS DE SOCIEDAD DE ALUMNOS	997.60
0-2-1-1-9-4-001	Cuotas Sociedad de Alumnos	997.60
0-2-1-1-9-5-000	FOVISSSTE Y SAR	352,295.49
0-2-1-1-9-5-001	Aguilera Gonzalez Martha Karina	1,304.44
0-2-1-1-9-5-003	Alvarez Herrera Victor Hugo	6,322.48
0-2-1-1-9-5-004	Barretero Herrera Concepcion	1,025.32
0-2-1-1-9-5-005	Carrillo Hernandez Gregorio	1,240.84
0-2-1-1-9-5-006	Castañeda Reyes Anabel	3,874.12
0-2-1-1-9-5-007	De la Hoya Montelongo San Juana	1,125.60
0-2-1-1-9-5-008	Del Campo Escalera Alma Isela	2,064.96
0-2-1-1-9-5-009	Diaz Navarrete Maria del Carmen	3,874.12
0-2-1-1-9-5-013	Diaz Corral Francisco	1,769.96
0-2-1-1-9-5-014	Garcia Esquivel Lucila	1,282.70
0-2-1-1-9-5-015	Garcia Montelongo Claudia Ivette	6,322.48
0-2-1-1-9-5-016	Gomez Limon Francisco Javier	1,072.68
0-2-1-1-9-5-017	Gomez Soto Ana Karen	3,874.12
0-2-1-1-9-5-018	Guerrero Haro Ana Maria	565.25

[Handwritten signature]



0-2-1-1-9-5-021	Hernandez Nuñez Jesus Gerardo	3,258.60
0-2-1-1-9-5-022	Ibarra Gonzalez Teresa	1,304.44
0-2-1-1-9-5-023	Lopez Morales Rosa Elia	1,025.32
0-2-1-1-9-5-024	Lopez Olivas Julian Jose	3,874.12
0-2-1-1-9-5-025	Lopez Rosales Alfredo Jr	1,936.28
0-2-1-1-9-5-026	Luna Alcalde Maria del Corazon de Jesus	1,088.08
0-2-1-1-9-5-027	Marsal Espino Maria Luisa	3,874.12
0-2-1-1-9-5-028	Martinez Barretero Karina Concepcion	1,936.28
0-2-1-1-9-5-031	Nevarez Zuñiga Adan	5,464.48
0-2-1-1-9-5-032	Nuñez Fernandez Ernesto	1,401.20
0-2-1-1-9-5-033	Peyro Almanza Gabriela	6,322.48
0-2-1-1-9-5-034	Puente Lerma Jose Ramon	5,464.48
0-2-1-1-9-5-035	Ramirez Barelas Francisco Jose	1,936.20
0-2-1-1-9-5-036	Reyes Castro Juan Manuel	1,025.32
0-2-1-1-9-5-037	Rios Valles Maria Jose	1,587.68
0-2-1-1-9-5-038	Rodriguez Maruquez Juan Cesar	5,464.48
0-2-1-1-9-5-039	Rodriguez Ortiz Ricardo	1,181.28
0-2-1-1-9-5-040	Rodriguez Ortiz Jose Armando	3,874.12
0-2-1-1-9-5-041	Solorzano Soto Ricardo	3,874.12
0-2-1-1-9-5-042	Torres Martinez Juan Luis	3,809.55
0-2-1-1-9-5-043	Treviño Fernandez Rosa Edenya	3,874.12
0-2-1-1-9-5-044	Valdez Rodela Sergio	2,949.92
0-2-1-1-9-5-045	Valdez Avalos Carlos	1,025.32
0-2-1-1-9-5-046	Villarreal Sabag Monica	3,874.12
0-2-1-1-9-5-047	Aguilar Palmas Luis Clemente	2,905.92
0-2-1-1-9-5-049	Aragon Banderas Osbaldo	3,177.04
0-2-1-1-9-5-050	Arce Valdez Jesus Leonel	3,177.04
0-2-1-1-9-5-052	Blanco Berumen Jesus Manuel	4,220.61
0-2-1-1-9-5-053	Botello Ortiz Mauricio	3,362.80
0-2-1-1-9-5-055	Cardona Rios Daniel	3,650.96
0-2-1-1-9-5-056	Castillo Escañuela Brenda Magali	3,362.80
0-2-1-1-9-5-057	Ceniceros Galvan Nadia Peregrina	2,905.92
0-2-1-1-9-5-058	Cuevas Jacquez Raul Alejandro	3,362.80
0-2-1-1-9-5-059	Estrada Garcia Francisco	6,322.48
0-2-1-1-9-5-060	Flores Calderon Maria del Consuelo	2,690.24
0-2-1-1-9-5-061	Garcia Chairez Marcial Saul	4,220.61
0-2-1-1-9-5-062	Garcia Chairez Pastor Emmanuel	3,258.60
0-2-1-1-9-5-064	Garcia Rodriguez Gabriela	2,949.92
0-2-1-1-9-5-065	Guerrero Haro Francisco Javier	3,362.80
0-2-1-1-9-5-066	Hernandez Olvera Oscar Daniel	4,220.61
0-2-1-1-9-5-067	Herrera Baidon Maria de la Paz	3,362.80
0-2-1-1-9-5-068	Ibarra Almeda Julio Cesar	2,619.48
0-2-1-1-9-5-069	Ibarra Nava Manuel de Jesus	3,362.80

[Handwritten signature] Cel

0-2-1-1-9-5-070	Ibarra Nava Pablo Cesar	3,362.80
0-2-1-1-9-5-071	Jaik Moran Victor Samir	2,905.92
0-2-1-1-9-5-073	Martinez Barretero Yurina Anabel	2,905.92
0-2-1-1-9-5-074	Mercado Corral Rubby Rocio	2,064.96
0-2-1-1-9-5-075	Morales Ponce Juan Carlos	3,362.80
0-2-1-1-9-5-076	Ortega Rodriguez Carlos Luis	3,177.04
0-2-1-1-9-5-077	Reza Luna Flor de Liz	3,249.38
0-2-1-1-9-5-078	Rivas Fernandez Brenda	3,110.60
0-2-1-1-9-5-079	Solis Vaquera Rocio Margarita	2,433.68
0-2-1-1-9-5-080	Sifuentes Contreras Sergio Alberto	3,362.80
0-2-1-1-9-5-081	Valdez Lares Maria de la Luz	3,258.60
0-2-1-1-9-5-082	Valles Escobedo Rosa Olivia	885.00
0-2-1-1-9-5-083	Vazquez Fernandez Abraham	4,220.61
0-2-1-1-9-5-085	Hernandez Morales Pedro	1,587.68
0-2-1-1-9-5-097	Betancourt Dominguez Florentina	1,025.32
0-2-1-1-9-5-099	Najera Vizcarra Armando Isboset	1,440.04
0-2-1-1-9-5-100	Baca Moreno Sergio	885.00
0-2-1-1-9-5-101	Quiroz Aguilera Omar Bernabe	958.72
0-2-1-1-9-5-103	Vargas Saucedo Adan Abraham	1,025.32
0-2-1-1-9-5-104	Valenzuela Calderon Maria de la Luz	1,440.04
0-2-1-1-9-5-105	Garcia Rodriguez Monica	1,125.60
0-2-1-1-9-5-106	Guerrero Garcia Alejandra	1,050.55
0-2-1-1-9-5-108	Garcia Hernandez Juan Manuel	8,177.16
0-2-1-1-9-5-109	Perales Morales Gloria Elena	1,753.21
0-2-1-1-9-5-110	Valtierra Alvarado Lucio Octavio	1,181.28
0-2-1-1-9-5-111	Gonzalez Moreno Jose Manuel	1,668.20
0-2-1-1-9-5-112	Ceniceros Vela Maria Mayela	1,125.60
0-2-1-1-9-5-113	Nuñez Cazales Gloria Isela	2,212.44
0-2-1-1-9-5-114	Daher Acota Sandra Leticia	2,286.20
0-2-1-1-9-5-116	Morales Rodriguez Raul	2,905.92
0-2-1-1-9-5-117	Alba de Santiago Fabiola	1,438.09
0-2-1-1-9-5-118	Solis Montelongo Perla Esmeralda	1,440.04
0-2-1-1-9-5-119	Vaquera Cordova Antonio de Jesus	571.56
0-2-1-1-9-5-120	Hernandez Galarza Jose Ramon	885.00
0-2-1-1-9-5-122	Ramirez Valtierra Claudia Edith	1,474.96
0-2-1-1-9-5-123	Garcia Guevara Ruben	1,072.68
0-2-1-1-9-5-124	Ramirez Cerrillo Alberto	1,025.32
0-2-1-1-9-5-125	Medina Lopez Alfonso	951.32
0-2-1-1-9-5-126	Almeda Enriquez Victor Hugo	951.32
0-2-1-1-9-5-128	Godina Borjas Jesus Javier	951.34
0-2-1-1-9-5-129	Cuevas Faudoa Gemma Vanessa	5,464.48
0-2-1-1-9-5-131	Rivera Avalos Alejandro Alonso	951.32
0-2-1-1-9-5-132	Ramirez Valenzuela Tania Alejandra	1,125.52

es Cel



0-2-1-1-9-5-133	Martinez Morales Miguel Angel	1,440.04
0-2-1-1-9-5-134	Jimenez Lopez Raymundo	983.04
0-2-1-1-9-5-135	Rodriguez Alvarez Jose Luis	3,874.12
0-2-1-1-9-5-900	RETIRO	105,996.30
0-2-1-1-9-5-999	RENDIMIENTOS FINANCIEROS	-22,090.76
0-2-1-1-9-7-000	VARIOS	25,200.70
0-2-1-1-9-7-003	Cheques no cobrados	25,200.70
0-2-1-1-9-9-000	ISSSTE	3,880,340.58
0-2-1-1-9-9-001	Aguilera Gonzalez Martha Karina	-17,669.49
0-2-1-1-9-9-002	Alvarado Contreras Judith Patricia	60,314.22
0-2-1-1-9-9-003	Alvarez Herrera Victor Hugo	121,221.40
0-2-1-1-9-9-004	Barretero Herrera Concepcion	7,172.66
0-2-1-1-9-9-005	Carrillo Hernandez Gregorio	22,284.34
0-2-1-1-9-9-006	Castañeda Reyes Anabel	20,996.56
0-2-1-1-9-9-007	De la Hoya Montelongo San Juana	-1,922.76
0-2-1-1-9-9-008	Del Campo Escalera Alma Isela	33,333.72
0-2-1-1-9-9-009	Diaz Navarrete Maria del Carmen	69,552.78
0-2-1-1-9-9-010	Dominguez Hernandez Diana	2,251.18
0-2-1-1-9-9-011	Garcia Ceniceros Marcela	2,067.20
0-2-1-1-9-9-012	Garcia Chairez Bismarck Alejandro	3,023.96
0-2-1-1-9-9-013	Diaz Corral Francisco	42,271.65
0-2-1-1-9-9-014	Garcia Esquivel Lucila	15,399.46
0-2-1-1-9-9-015	Garcia Montelongo Claudia Ivette	108,168.77
0-2-1-1-9-9-016	Gomez Limon Francisco Javier	8,020.06
0-2-1-1-9-9-017	Gomez Soto Ana Karen	53,003.42
0-2-1-1-9-9-018	Guerrero Haro Ana Maria	50,632.61
0-2-1-1-9-9-019	Gurrola Berumen Jesus	27,609.11
0-2-1-1-9-9-020	Hernandez Medina Antonio Amaral	20,554.29
0-2-1-1-9-9-021	Hernandez Nuñez Jesus Gerardo	37,102.32
0-2-1-1-9-9-022	Ibarra Gonzalez Teresa	3,777.34
0-2-1-1-9-9-023	Lopez Morales Rosa Elia	4,729.76
0-2-1-1-9-9-024	Lopez Olivas Julian Jose	65,253.73
0-2-1-1-9-9-025	Lopez Rosales Alfredo Jr	9,838.29
0-2-1-1-9-9-026	Luna Alcalde Maria del Corazon de Jesus	1,319.57
0-2-1-1-9-9-027	Marsal Espino Maria Luisa	34,203.83
0-2-1-1-9-9-028	Martinez Barretero Karina Concepcion	14,299.78
0-2-1-1-9-9-029	Morales Reyes Martha Elena	3,054.53
0-2-1-1-9-9-030	Montoya Garay Adrian	100,813.13
0-2-1-1-9-9-031	Nevarez Zuñiga Adan	100,000.15
0-2-1-1-9-9-032	Nuñez Fernandez Ernesto	14,468.13
0-2-1-1-9-9-033	Peyro Almanza Gabriela	96,626.32
0-2-1-1-9-9-034	Puente Lerma Jose Ramon	78,175.84
0-2-1-1-9-9-035	Ramirez Barelas Francisco Jose	27,400.74

0-2-1-1-9-9-036	Reyes Castro Juan Manuel	-17,712.82
0-2-1-1-9-9-037	Rios Valles Maria Jose	18,490.16
0-2-1-1-9-9-038	Rodriguez Maruquez Juan Cesar	118,620.22
0-2-1-1-9-9-039	Rodriguez Ortiz Ricardo	3,128.45
0-2-1-1-9-9-040	Rodriguez Ortiz Jose Armando	80,943.99
0-2-1-1-9-9-041	Solorzano Soto Ricardo	41,799.29
0-2-1-1-9-9-042	Torres Martinez Juan Luis	82,689.74
0-2-1-1-9-9-043	Treviño Fernandez Rosa Edenya	53,685.04
0-2-1-1-9-9-044	Valdez Rodela Sergio	20,015.48
0-2-1-1-9-9-045	Valdez Avalos Carlos	14,054.08
0-2-1-1-9-9-046	Villarreal Sabag Monica	59,883.12
0-2-1-1-9-9-047	Aguilar Palmas Luis Clemente	31,103.10
0-2-1-1-9-9-048	Aguilera Chairez Ulises	12,781.60
0-2-1-1-9-9-049	Aragon Banderas Osbaldo	29,240.66
0-2-1-1-9-9-050	Arce Valdez Jesus Leonel	18,434.01
0-2-1-1-9-9-051	Ayala Ortiz Tirso	19,624.50
0-2-1-1-9-9-052	Blanco Berumen Jesus Manuel	65,138.65
0-2-1-1-9-9-053	Botello Ortiz Mauricio	38,704.10
0-2-1-1-9-9-054	Breceda Hernandez Emmanuel	7,934.44
0-2-1-1-9-9-055	Cardona Rios Daniel	83,224.22
0-2-1-1-9-9-056	Castillo Escañuela Brenda Magali	11,016.34
0-2-1-1-9-9-057	Ceniceros Galvan Nadia Peregrina	-5,544.79
0-2-1-1-9-9-058	Cuevas Jacquez Raul Alejandro	43,731.33
0-2-1-1-9-9-059	Estrada Garcia Francisco	51,651.40
0-2-1-1-9-9-060	Flores Calderon Maria del Consuelo	12,476.45
0-2-1-1-9-9-061	Garcia Chairez Marcial Saul	24,003.08
0-2-1-1-9-9-062	Garcia Chairez Pastor Emmanuel	68,067.76
0-2-1-1-9-9-063	Garcia Crispin Yuridia	1,791.72
0-2-1-1-9-9-064	Garcia Rodriguez Gabriela	76,178.38
0-2-1-1-9-9-065	Guerrero Haro Francisco Javier	67,981.13
0-2-1-1-9-9-066	Hernandez Olvera Oscar Daniel	90,715.75
0-2-1-1-9-9-067	Herrera Baidon Maria de la Paz	43,254.65
0-2-1-1-9-9-068	Ibarra Almeda Julio Cesar	53,317.37
0-2-1-1-9-9-069	Ibarra Nava Manuel de Jesus	66,096.51
0-2-1-1-9-9-070	Ibarra Nava Pablo Cesar	69,550.95
0-2-1-1-9-9-071	Jaik Moran Victor Samir	61,204.21
0-2-1-1-9-9-073	Martinez Barretero Yurina Anabel	17,150.38
0-2-1-1-9-9-074	Mercado Corral Rubby Rocio	12,938.19
0-2-1-1-9-9-075	Morales Ponce Juan Carlos	56,065.65
0-2-1-1-9-9-076	Ortega Rodriguez Carlos Luis	26,531.25
0-2-1-1-9-9-077	Reza Luna Flor de Liz	53,521.41
0-2-1-1-9-9-078	Rivas Fernandez Brenda	41,116.12
0-2-1-1-9-9-079	Solis Vaquera Rocio Margarita	27,256.66

[Handwritten signature] *[Handwritten initials]*

0-2-1-1-9-9-080	Sifuentes Contreras Sergio Alberto	40,820.58
0-2-1-1-9-9-081	Valdez Lares Maria de la Luz	45,216.65
0-2-1-1-9-9-082	Valles Escobedo Rosa Olivia	41,851.04
0-2-1-1-9-9-083	Vazquez Fernandez Abraham	51,937.35
0-2-1-1-9-9-084	Nava Najera Guadalupe Isabel	17,362.26
0-2-1-1-9-9-085	Hernandez Morales Pedro	29,602.13
0-2-1-1-9-9-086	Hernandez Tinoco Jose Roberto	309.97
0-2-1-1-9-9-087	Burciaga Borrego Yovely Guadalupe	31,443.98
0-2-1-1-9-9-088	Hernandez Mendoza Gustavo	4,037.92
0-2-1-1-9-9-089	Delgado Rodriguez Karla Maria	545.87
0-2-1-1-9-9-090	Macias Rojero Magaly Evalitt	2,233.10
0-2-1-1-9-9-091	Rodriguez Alvarez Sara Angelica	12,042.67
0-2-1-1-9-9-092	Martin del Campo Fraire Miguel	1,097.03
0-2-1-1-9-9-093	Flores Torres Enrique Antonio	6,555.57
0-2-1-1-9-9-094	Galindo Hernandez Eunice	1,609.58
0-2-1-1-9-9-095	Salas Reyes Judith Adriana	1,300.62
0-2-1-1-9-9-096	Peralta Jimenez Jorge	10,327.36
0-2-1-1-9-9-097	Betancourt Dominguez Florentina	17,337.99
0-2-1-1-9-9-098	Jaquez Gallegos Maria del Carmen	6,369.61
0-2-1-1-9-9-099	Najera Vizcarra Armando Isbo Set	7,249.99
0-2-1-1-9-9-100	Baca Moreno Sergio	13,946.37
0-2-1-1-9-9-101	Quiroa Aguilera Omar Bernabe	15,355.60
0-2-1-1-9-9-102	Montelongo Salazar Salvador	6,327.37
0-2-1-1-9-9-103	Vargas Saucedo Adan Abraham	16,188.67
0-2-1-1-9-9-104	Valenzuela Calderon Maria de la Luz	10,934.28
0-2-1-1-9-9-105	Garcia Rodriguez Monica	10,762.34
0-2-1-1-9-9-106	Guerrero Garcia Alejandra	6,922.64
0-2-1-1-9-9-107	Villarreal Ramirez Juan Pablo	6,158.73
0-2-1-1-9-9-108	Garcia Hernandez Juan Manuel	59,557.46
0-2-1-1-9-9-109	Perales Morales Gloria Elene	16,644.77
0-2-1-1-9-9-110	Valtierra Alvarado Lucio Octavio	12,466.40
0-2-1-1-9-9-111	Gonzalez Moreno Jose Manuel	15,672.60
0-2-1-1-9-9-112	Ceniceros Vela Maria Mayela	9,236.45
0-2-1-1-9-9-113	Nuñez Cazales Gloria	9,311.56
0-2-1-1-9-9-114	Daher Acosta Sandra Leticia	12,022.58
0-2-1-1-9-9-115	Saldivar Galindo Laura Olivia	2,099.06
0-2-1-1-9-9-116	Morales Rodriguez Raul	11,757.69
0-2-1-1-9-9-117	Alba de Santiago Fabiola	4,265.83
0-2-1-1-9-9-118	Solis Montelongo Perla Esmeralda	6,226.17
0-2-1-1-9-9-119	Vaquera Cordova Antonio de Jesus	2,300.85
0-2-1-1-9-9-120	Hernandez Galarza Jose Ramon	6,514.95
0-2-1-1-9-9-121	Quiñonez Perez Jennifer	3,009.72
0-2-1-1-9-9-122	Ramirez Valtierra Claudia Edith	5,705.25

0-2-1-1-9-9-123	Garcia Guevara Ruben	3,521.24
0-2-1-1-9-9-124	Ramirez Cerrillo Alberto	3,058.85
0-2-1-1-9-9-125	Medina Lopez Alfonso	2,968.20
0-2-1-1-9-9-126	Almeda Enriquez Victor Hugo	2,968.20
0-2-1-1-9-9-127	Mijares Cisneros Isidoro	359.96
0-2-1-1-9-9-128	Godina Borjas Jesus Javier	2,968.21
0-2-1-1-9-9-129	Cuevas Faudoa Gemma Vanessa	17,401.76
0-2-1-1-9-9-130	Alvarez Moreno Santiago	1,123.10
0-2-1-1-9-9-131	Rivera Avalos Alejandro Alonso	1,315.45
0-2-1-1-9-9-132	Ramirez Valenzuela Tania Alejandra	1,341.80
0-2-1-1-9-9-133	Martinez Morales Miguel Angel	1,622.70
0-2-1-1-9-9-134	Jimenez Lopez Raymundo	963.24
0-2-1-1-9-9-135	Rodriguez Alvarez Jose Luis	3,796.04
0-2-1-1-9-9-900	RENDIMIENTOS FINANCIEROS SALUD	253,090.69
0-2-1-7-0-0-000	PROVISIONES A CORTO PLAZO	4,547,275.99
0-2-1-7-2-0-000	PROVISION PARA CONTINGENCIAS A CORTO PLAZO	1,507,286.64
0-2-1-7-2-0-001	Fondo de Contingencias	535,663.03
0-2-1-7-2-0-002	Fondo de Fortalecimiento Institucional	971,623.61
0-2-1-7-9-0-000	OTRAS PROVISIONES A CORTO PLAZO	3,039,989.35
0-2-1-7-9-0-004	Fondo de Desarrollo Institucional	3,039,989.35

NOTAS AL ESTADO DE ACTIVIDADES AL 31 DE DICIEMBRE DE 2019

4. INGRESOS DE GESTIÓN

0-4-1-7-3-0-000	INGRESOS P VENTA DE B Y S DE ORGA DESCENTRALIZADOS	4,175,044.31
0-4-1-7-3-1-000	INGRESOS PROPIOS ING INDUSTRIAL	1,194,409.31
0-4-1-7-3-2-000	INGRESOS PROPIOS ING INFORMATICA	352,616.00
0-4-1-7-3-3-000	INGRESOS PROPIOS ING IND ALIMENTARIAS	458,434.00
0-4-1-7-3-4-000	INGRESOS PROPIOS ING MECATRONICA	553,512.00
0-4-1-7-3-5-000	INGRESOS CENTRO DE IDIOMAS	366,710.00
0-4-1-7-3-6-000	INGRESOS PROPIOS EXTRAORDINARIOS	173,865.00
0-4-1-7-3-7-000	INGRESOS PROPIOS ING EN ADMINISTRACION	1,075,498.00
0-4-2-2-3-1-000	SUBSIDIO FEDERAL	15,987,817.00
0-4-2-2-3-2-000	SUBSIDIO ESTATAL	14,823,428.03
0-4-3-1-0-0-000	INGRESOS FINANCIEROS	823,782.75

5. GASTOS Y OTRAS PERDIDAS

E-5-1-0-0-0-000	GASTOS DE FUNCIONAMIENTO APORTACIÓN ESTATAL	14,822,190.66
E-5-1-1-0-0-000	SERVICIOS PERSONALES	13,552,130.65

Cel

DISCIPLINA

FINANCIERA

INSTITUTO TECNOLÓGICO SUPERIOR DE LA REGIÓN DE LOS LLANOS							
Informe Análítico de la Deuda Pública y Otros Pasivos - LDF							
Del 1 de enero al 31 de diciembre de 2019 (b)							
(PESOS)							
Denominación de la Deuda Pública y Otros Pasivos (c)	Saldo al 31 de diciembre de 2018(d)	Disposiciones del Periodo (e)	Amortizaciones del Periodo (f)	Revaluaciones, Reclasificaciones y Otros Ajustes (g)	Saldo Final del Periodo (h) h=d+e-f+g	Pago de Intereses del Periodo (i)	Pago de Comisiones y demás costos asociados durante el Periodo (j)
1. Deuda Pública (1=A+B)	0	0	0	0	0	0	0
A. Corto Plazo (A=a1+a2+a3)							
a1) Instituciones de Crédito							
a2) Títulos y Valores							
a3) Arrendamientos Financieros							
B. Largo Plazo (B=b1+b2+b3)	0	0	0	0	0	0	0
b1) Instituciones de Crédito	0		0		0	0	0
Crédito 1							
Crédito 2							
Crédito 3							
b2) Títulos y Valores							
b3) Arrendamientos Financieros							
2. Otros Pasivos							
3. Total de la Deuda Pública y Otros Pasivos (3=1+2)	0				0	0	0
4. Deuda Contingente 1 (Informativo)							
5. Valor de Instrumentos Bono Cupón Cero 2 (Informativo)							

1. Se refiere a cualquier Financiamiento sin fuente o garantía de pago definida, que sea asumida de manera solidaria o subsidiaria por las Entidades Federativas con sus Municipios, organismos descentralizados y empresas de participación estatal mayoritaria y fideicomisos, locales o municipales, y por los Municipios con sus respectivos organismos descentralizados y empresas de participación municipal mayoritaria.

2. Se refiere al valor del Bono Cupón Cero que respalda el pago de los créditos asociados al mismo (Activo).

Obligaciones a Corto Plazo (k)	Monto Contratado (l)	Plazo Pactado (m)	Tasa de Interés (n)	Comisiones y Costos Relacionados (o)	Tasa Efectiva (p)
6. Obligaciones a Corto Plazo (Informativo)					
A. Crédito 1					
B. Crédito 2					
C. Crédito XX					

FUENTE: Elaborados con información del CONAC. Criterios para la elaboración y presentación homogénea de la información financiera y de los formatos a que hace referencia la Ley de Disciplina Financiera de las Entidades Federativas y los Municipios.

INSTITUTO TECNOLÓGICO SUPERIOR DE LA REGIÓN DE LOS LLANOS

Informe Analítico de Obligaciones Diferentes de Financiamientos – LDF

Del 1 de enero al 31 de diciembre de 2019

(PESOS)

Denominación de las Obligaciones Diferentes de Financiamiento (c)	Fecha del Contrato (d)	Fecha de inicio de operación del proyecto (e)	Fecha de vencimiento (f)	Monto de la inversión pactado (g)	Plazo pactado (h)	Monto promedio mensual del pago de la contraprestación (i)	Monto promedio mensual del pago de la contraprestación correspondiente al pago de inversión (j)	Monto pagado de la inversión al 30 de septiembre de 2019 (k)	Monto pagado de la inversión actualizado al 30 de septiembre de 2019 (l)	Saldo pendiente por pagar de la inversión al 30 de septiembre de 2019 (m = g - l)
A. Asociaciones Público Privadas (APP's) (A=a+b+c+d)				0				0	0	0
a) APP 1										
b) APP 2										
c) APP 3										
d) APP XX										
B. Otros Instrumentos (B=a+b+c+d)				0						0
a) Otro Instrumento 1										
b) Otro Instrumento 2										
c) Otro Instrumento 3										
d) Otro Instrumento XX										
C. Total de Obligaciones Diferentes de Financiamiento (C=A+B)				0						0

Handwritten signature and initials in blue ink.

INSTITUTO TECNOLÓGICO SUPERIOR DE LA REGIÓN DE LOS LLANOS

Balance Presupuestario - LDF
Del 1 de enero al 31 de diciembre de 2019 (b)
(PESOS)

Concepto (c)	Estimado/ Aprobado	Devengado	Recaudado/ Pagado
A. Ingresos Totales (A = A1+A2+A3)	35,060,885	35,810,072	35,810,072
A1. Ingresos de Libre Disposición	19,699,093	19,822,255	19,822,255
A2. Transferencias Federales Etiquetadas	15,361,792	15,987,817	15,987,817
A3. Financiamiento Neto	0	0	0
B. Egresos Presupuestarios¹ (B = B1+B2)	35,060,885	33,260,592	33,260,592
B1. Gasto No Etiquetado (sin incluir Amortización de la Deuda Pública)	19,699,093	17,916,672	17,916,672
B2. Gasto Etiquetado (sin incluir Amortización de la Deuda Pública)	15,361,792	15,343,920	15,343,920
C. Remanentes del Ejercicio Anterior (C = C1 + C2)	0	0	0
C1. Remanentes de Ingresos de Libre Disposición aplicados en el periodo	0	0	0
C2. Remanentes de Transferencias Federales Etiquetadas aplicados en el periodo	0	0	0
I. Balance Presupuestario (I = A - B + C)	0	2,549,480	2,549,480
II. Balance Presupuestario sin Financiamiento Neto (II = I - A3)	0	2,549,480	2,549,480
III. Balance Presupuestario sin Financiamiento Neto y sin Remanentes del Ejercicio Anterior (III = II - C)	0	2,549,480	2,549,480

Concepto	Aprobado	Devengado	Pagado
E. Intereses, Comisiones y Gastos de la Deuda (E = E1+E2)	0	0	0
E1. Intereses, Comisiones y Gastos de la Deuda con Gasto No Etiquetado	0	0	0
E2. Intereses, Comisiones y Gastos de la Deuda con Gasto Etiquetado	0	0	0
IV. Balance Primario (IV = III + E)	0	2,549,480	2,549,480

Concepto	Estimado/ Aprobado	Devengado	Recaudado/ Pagado
F. Financiamiento (F = F1 + F2)	0	0	0
F1. Financiamiento con Fuente de Pago de Ingresos de Libre Disposición	0	0	0
F2. Financiamiento con Fuente de Pago de Transferencias Federales Etiquetadas	0	0	0
G. Amortización de la Deuda (G = G1 + G2)	0	0	0
G1. Amortización de la Deuda Pública con Gasto No Etiquetado	0	0	0
G2. Amortización de la Deuda Pública con Gasto Etiquetado	0	0	0
A3. Financiamiento Neto (A3 = F - G)	0	0	0

Concepto	Estimado/ Aprobado	Devengado	Recaudado/ Pagado
A1. Ingresos de Libre Disposición	15,846,843	18,998,472	18,998,472
A3.1 Financiamiento Neto con Fuente de Pago de Ingresos de Libre Disposición (A3.1 = F1 - G1)	0	0	0
F1. Financiamiento con Fuente de Pago de Ingresos de Libre Disposición	0	0	0
G1. Amortización de la Deuda Pública con Gasto No Etiquetado	0	0	0
B1. Gasto No Etiquetado (sin incluir Amortización de la Deuda Pública)	19,699,093	17,656,135	17,656,135
C1. Remanentes de Ingresos de Libre Disposición aplicados en el periodo	0	0	0
V. Balance Presupuestario de Recursos Disponibles (V = A1 + A3.1 - B1 + C1)	-3,852,250	1,342,337	1,342,337
VI. Balance Presupuestario de Recursos Disponibles sin Financiamiento Neto (VI = V - A3.1)	-3,852,250	1,342,337	1,342,337

Concepto	Estimado/ Aprobado	Devengado	Recaudado/ Pagado
A2. Transferencias Federales Etiquetadas	15,361,792	15,987,817	15,987,817
A3.2 Financiamiento Neto con Fuente de Pago de Transferencias Federales Etiquetadas (A3.2 = F2 - G2)	0	0	0
F2. Financiamiento con Fuente de Pago de Transferencias Federales Etiquetadas	0	0	0
G2. Amortización de la Deuda Pública con Gasto Etiquetado	0	0	0
B2. Gasto Etiquetado (sin incluir Amortización de la Deuda Pública)	15,361,792	15,343,920	15,343,920
C2. Remanentes de Transferencias Federales Etiquetadas aplicados en el periodo	0	0	0
VII. Balance Presupuestario de Recursos Etiquetados (VII = A2 + A3.2 - B2 + C2)	0	643,897	643,897
VIII. Balance Presupuestario de Recursos Etiquetados sin Financiamiento Neto (VIII = VII - A3.2)	0	643,897	643,897

FUENTE: Elaborados con información del CONAC. Criterios para la elaboración y presentación homogénea de la información financiera y de los formatos a que hace referencia la Ley de Disciplina Financiera de las Entidades Federativas y de los Municipios.

NOTA: Se adjunta archivo con que contiene instructivo de llenado de los formatos "Cuadros CONAC Criterios"

C. Remanentes de Ingresos aplicados en el periodo. - En este rubro se incluirá el gasto realizado con recursos disponibles de ejercicios anteriores, los cuales deberán estar contemplados en en Bancos al cierre del ejercicio anterior.

INSTITUTO TECNOLÓGICO SUPERIOR DE LA REGIÓN DE LOS LLANOS
Estado Analítico de Ingresos Detallado - LDF
Del 1 de enero al 31 de diciembre de 2019
(Pesos)

Concepto (c)	Ingresos					Diferencia (e)
	Estimado (d)	Ampliaciones/ (Reducciones)	Modificado	Devengado	Recaudado	
Ingresos de Libre Disposición						
A. Impuestos						
B. Cuotas y Aportaciones de Seguridad Social						
C. Contribuciones de mejoras						
D. Derechos						
E. Productos						
F. Aprovechamientos	0	Por este medic	#IVALOR!	823,783	823,783	823,783
G. Ingresos por Venta de Bienes y Servicios	4,337,301	-162,257	4,175,044	4,175,044	4,175,044	-162,257
H. Participaciones (H=h1+h2+h3+h4+h5+h6+h7+h8+h9+h10+h11)						
h1) Fondo General de Participaciones						
h2) Fondo de Fomento Municipal						
h3) Fondo de Fiscalización y Recaudación						
h4) Fondo de Compensación						
h5) Fondo de Extracción de Hidrocarburos						
h6) Impuesto Especial Sobre Producción y servicios						
h7) 0.136% de la Recaudación Federal Participable						
h8) 3.17% Sobre Extracción de Petróleo						
h9) Gasolinas y Diésel						
h10) Fondo del Impuesto Sobre la Renta						
h11) Fondo de Estabilización de los Ingresos de las Entidades Federativas						
I. Incentivos Derivados de la Colaboración Fiscal (I=i1+i2+i3+i4+i5)						
i1) Tenencia o Uso de Vehículos						
i2) Fondo de compensación ISAN						
i3) Impuesto Sobre Automóviles Nuevos						
i4) Fondo de Compensación de Repecos-Intermedios						
i5) Otros Incentivos Económicos						
J. Transferencias	11,509,542	3,313,886	14,823,428	14,823,428	14,823,428	3,313,886
K. Convenios						
k1) Otros Convenios y Subsidios						
L. Otros ingresos de Libre Disposición (L=l1+l2)						
l1) Participaciones en Ingresos Locales						
l2) Otros Ingresos de Libre Disposición						
I. Total de ingresos de Libre Disposición (I=A+B+C+D+E+F+G+H+I+J+K+L)	15,846,843	3,151,629	18,998,472	18,998,472	18,998,472	3,975,412
Ingresos Excedentes de Ingresos de Libre Disposición						
Transferencias Federales Etiquetadas						
A. Aportaciones (A=a1+a2+a3+a4+a5+a6+a7+a8)						
a1) Fondo de Aportaciones para la Nómina Educativa y Gasto Operativo						
a2) Fondo de Aportaciones para los Servicios de Salud						

af Ceal

INSTITUTO TECNOLÓGICO SUPERIOR DE LA REGIÓN DE LOS LLANOS

Estado Analítico de ingresos Detallado - LDF

Del 1 de enero al 31 de diciembre de 2019

(Pesos)

Concepto (c)	Ingresos					Diferencia (e)
	Estimado (d)	Ampliaciones/ (Reducciones)	Modificado	Devengado	Recaudado	
a3) Fondo de Aportaciones para la Infraestructura Social						
a4) Fondo de Aportaciones para el Fortalecimiento de los Municipios y de las Demarcaciones Territoriales del Distrito Federal						
a5) Fondo de Aportaciones Múltiples						
a6) Fondo de Aportaciones Para la Educación Tecnológica y de Adultos						
a7) Fondo de Aportaciones para la Seguridad Pública de los Estados y del Distrito Federal						
a8) Fondo de Aportaciones para el Fortalecimiento de las Entidades Federativas						
B. Convenios (B=b1+b2+b3+b4)						
b1) Convenios de Protección social en Salud						
b2) Convenios de Descentralización						
b3) Convenios de Reasignación						
b4) Otros convenios y Subsidios						
C. Fondos Distintos de Aportaciones (C=c1+c2)						
c1) Fondo para Entidades Federativas y Municipios Productores de Hidrocarburos						
c2) Fondo Minero						
D. Transferencias, Subsidios y Subvenciones, y Pensiones y Jubilaciones	15,361,792	626,025	15,987,817	15,987,817	15,987,817	626,025
E. Otras Transferencias Federales Etiquetadas						
II. Total de Transferencias federales Etiquetas (II=A+B+C+D+E)	15,361,792	626,025	15,987,817	15,987,817	15,987,817	626,025
III. Ingresos Derivados de Financiamientos (III=A)						
A. Ingresos Derivados de Financiamientos						
IV. Total de Ingresos (IV=I+II+III)	31,208,635	3,777,654	34,986,289	34,986,289	34,986,289	4,601,437
Datos Informativos						
1. Ingresos Derivados de Financiamientos con Fuente de Pago de Ingresos de Libre Disposición						
2. Ingresos Derivados de Financiamientos con Fuente de Pago de Transferencias Federales Etiquetadas						
3. Ingresos Derivados de financiamientos (3=1+2)						

FUENTE: Elaborados con información del CONAC. Criterios para la elaboración y presentación homogénea de la información financiera y de los formatos a que hace referencia la Ley de Disciplina Financiera de las Entidades Federativas y los Municipios.

NOTA: Ingresos Excedentes de Ingresos de Libre Disposición.- En este rubro representa la suma de los Ingresos que se han registrado adicional al Ingreso Estimado.

NOTA: En el caso que los Organismos reciban recursos del Ramo 33, estos deberán reflejarse como **Transferencias**, y no dentro del Fondo de Aportaciones del Ramo 33 correspondiente, únicamente el poder Ejecutivo es quin lo reflejara como Aportaciones.

INSTITUTO TECNOLÓGICO SUPERIOR DE LA REGIÓN DE LOS LLANOS
Estado Analítico del Ejercicio del Presupuesto de Egresos Detallado - LDF
Clasificación por Objeto del Gasto (Capítulo y Concepto)
Del 1 de enero al 31 de diciembre de 2019

Concepto	Aprobado	Ampliaciones/ (Reducciones)	Modificado	Devengado	Pagado	Subejercicio
	1	2	3 = (1+2)	4	5	6 = (3-4)
I. Gasto No Etiquetado	19,699,093.00	-700,620.66	18,998,472.34	17,656,135.34	17,656,135.34	1,342,337.00
A. Servicios Personales	13,698,438.00	-125,208.82	13,573,229.18	13,571,991.81	13,571,991.81	1,237.37
a1) Remuneraciones al Personal de Carácter Permanente	8,252,431.27	-2,256,734.68	5,995,696.59	5,994,459.22	5,994,459.22	1,237.37
a2) Remuneraciones al Personal de Carácter Transitorio	138,000.00	68,670.98	206,670.98	206,670.98	206,670.98	0.00
a3) Remuneraciones Adicionales y Especiales	1,964,178.62	881,866.06	2,846,044.68	2,846,044.68	2,846,044.68	0.00
a4) Seguridad Social	1,143,511.85	64,429.55	1,207,941.40	1,207,941.40	1,207,941.40	0.00
a5) Otras Prestaciones Sociales y Económicas	2,083,611.84	1,233,263.69	3,316,875.53	3,316,875.53	3,316,875.53	0.00
a6) Previsiones		0.00	0.00	0.00	0.00	0.00
a7) Pago de Estímulos a Servidores Públicos	116,704.42	-116,704.42	0.00	0.00	0.00	0.00
B. Materiales y Suministros	1,879,136.56	-292,527.80	1,586,608.76	1,586,608.76	1,586,608.76	0.00
b1) Materiales de Administración Emisión de Documentos y Artículos Oficiales	813,305.78	-184,842.57	628,463.21	628,463.21	628,463.21	0.00
b2) Alimentos y Utensilios	343,043.62	-55,002.20	288,041.42	288,041.42	288,041.42	0.00
b3) Materias Primas y Materiales de Producción y Comercialización		0.00	0.00			0.00
b4) Materiales y Artículos de Construcción y de Reparación	309,627.19	73,513.00	383,140.19	383,140.19	383,140.19	0.00
b5) Productos Químicos, Farmacéuticos y de Laboratorio	116,946.64	-40,472.82	76,473.82	76,473.82	76,473.82	0.00
b6) Combustibles, Lubricantes y Aditivos	156,097.04	-41,741.39	114,355.65	114,355.65	114,355.65	0.00
b7) Vestuario, Blancos, Prendas de Protección y Artículos Deportivos	67,304.87	5,051.45	72,356.32	72,356.32	72,356.32	0.00
b8) Materiales y Suministros para Seguridad		0.00	0.00	0.00	0.00	0.00
b9) Herramientas, Refacciones y Accesorios Menores	72,811.42	-49,033.27	23,778.15	23,778.15	23,778.15	0.00
C. Servicios Generales	2,391,628.36	-239,921.93	2,151,706.43	2,151,706.43	2,151,706.43	0.00
c1) Servicios Básicos	329,685.56	-19,434.29	310,251.27	310,251.27	310,251.27	0.00
c2) Servicios de Arrendamiento	58,935.60	2,110.67	61,046.27	61,046.27	61,046.27	0.00
c3) Servicios Profesionales, Científicos, Técnicos y Otros Servicios	1,186,185.26	107,056.74	1,293,242.00	1,293,242.00	1,293,242.00	0.00
c4) Servicios Financieros, Bancarios y Comerciales	135,442.59	-51,564.88	83,877.71	83,877.71	83,877.71	0.00
c5) Servicios de Instalación, Reparación, Mantenimiento y Conservación	150,159.92	-132,732.72	17,427.20	17,427.20	17,427.20	0.00
c6) Servicios de Comunicación Social y Publicidad	66,114.84	-9,175.58	56,939.26	56,939.26	56,939.26	0.00
c7) Servicios de Traslado y Viáticos	333,216.01	-107,474.73	225,741.28	225,741.28	225,741.28	0.00
c8) Servicios Oficiales	78,631.40	-6,132.44	72,498.96	72,498.96	72,498.96	0.00
c9) Otros Servicios Generales	53,257.18	-22,574.70	30,682.48	30,682.48	30,682.48	0.00
D. Transferencias, Asignaciones, Subsidios y Otras Ayudas	0.00	0.00	0.00	0.00	0.00	0.00
d1) Transferencias Internas y Asignaciones al Sector Público						
d2) Transferencias al Resto del Sector Público						
d3) Subsidios y Subvenciones						
d4) Ayudas Sociales						
d5) Pensiones y Jubilaciones						
d6) Transferencias a Fideicomisos Mandatos y Otros Análogos						
d7) Transferencias a la Seguridad Social						
d8) Donativos						
d9) Transferencias al Exterior						
E. Bienes Muebles	229,890.08	115,938.26	345,828.34	345,828.34	345,828.34	0.00
e1) Mobiliario y Equipo de Administración	150,000.00	27,044.45	177,044.45	177,044.45	177,044.45	0.00
e2) Mobiliario y Equipo Educativo y Recreativo	27,000.00	-10,721.48	16,278.52	16,278.52	16,278.52	0.00
e3) Equipo e Instrumental Médico y de Laboratorio	0.00	0.00	0.00	0.00	0.00	0.00
e4) Vehículos y Equipo de Transporte	0.00	0.00	0.00	0.00	0.00	0.00
e5) Equipo de Defensa y Seguridad	0.00	0.00	0.00	0.00	0.00	0.00
e6) Maquinaria, Otros Equipos y Herramientas	32,890.08	-19,014.15	13,875.93	13,875.93	13,875.93	0.00
e7) Activos Biológicos	0.00	0.00	0.00	0.00	0.00	0.00
e8) Bienes Inmuebles	0.00	0.00	0.00	0.00	0.00	0.00
e9) Activos Intangibles	20,000.00	118,629.44	138,629.44	138,629.44	138,629.44	0.00
F. Inversión Pública	1,500,000.00	-158,900.37	1,341,099.63	0.00	0.00	1,341,099.63
f1) Obra Pública en Bienes de Dominio Público						
f2) Obra Pública en Bienes Propios	1,500,000.00	-158,900.37	1,341,099.63			1,341,099.63
f3) Proyectos Productivos y Acciones de Fomento						
G. Inversiones Financieras y Otras Provisiones	0.00	0.00	0.00	0.00	0.00	0.00
g1) Inversiones para el fomento de Actividades Productivas						
g2) Acciones y Participaciones de Capital						
g3) Compra de Títulos y Valores						
g4) Concesión de Préstamos						
g5) Inversiones en Fideicomisos, Mandatos y Otros Análogos						
g6) Otras Inversiones Financieras						
g7) Provisiones para Contingencias y Otras Erogaciones Especiales						
H. Participaciones y Aportaciones	0.00	0.00	0.00	0.00	0.00	0.00
h1) Participaciones						
h2) Aportaciones						
h3) Convenios						
I. Deuda Pública	0.00	0.00	0.00	0.00	0.00	0.00
i1) Amortización de la Deuda Pública						
i2) Intereses de la Deuda Pública						
i3) Comisiones de la Deuda Pública						
i4) Gastos de la Deuda Pública						
i5) Costo por Coberturas						
i6) Apoyos Financieros	0.00					
i7) Adeudos de Ejercicios Fiscales Anteriores (Adefas)						
II. Gasto Etiquetado	15,361,792.09	626,025.00	15,987,817.09	15,343,920.47	15,343,920.47	643,896.62
A. Servicios Personales	13,698,438.01	383,869.99	14,082,308.00	13,451,827.63	13,451,827.63	630,480.37
a1) Remuneraciones al Personal de Carácter Permanente	8,554,869.39	383,869.99	8,938,739.38	8,938,739.38	8,938,739.38	0.00
a2) Remuneraciones al Personal de Carácter Transitorio	138,000.00		138,000.00	24,944.50	24,944.50	113,055.50
a3) Remuneraciones Adicionales y Especiales	658,929.61		658,929.61	141,504.74	141,504.74	517,424.87

[Handwritten signature]

INSTITUTO TECNOLÓGICO SUPERIOR DE LA REGIÓN DE LOS LLANOS
Estado Analítico del Ejercicio del Presupuesto de Egresos Detallado - LDF
Clasificación por Objeto del Gasto (Capítulo y Concepto)
Del 1 de enero al 31 de diciembre de 2019

Concepto	Aprobado	Ampliaciones/ (Reducciones)	Modificado	Devergado	Pagado	Subejercicio
	1	2	3 = (1+2)	4	5	6 = (3-4)
a4) Seguridad Social	1,800,796.87		1,800,796.87	1,800,796.87	1,800,796.87	0.00
a5) Otras Prestaciones Sociales y Económicas	2,213,158.94		2,213,158.94	2,213,158.94	2,213,158.94	0.00
a6) Provisiones	0.00		0.00			0.00
a7) Pago de Estímulos a Servidores Públicos	332,683.20		332,683.20	332,683.20	332,683.20	0.00
B. Materiales y Suministros	730,501.18	0.00	730,501.18	717,084.93	717,084.93	13,416.25
b1) Materiales de Administración Emisión de Documentos y Artículos Oficiales	372,601.47		372,601.47	372,601.47	372,601.47	0.00
b2) Alimentos y Utensilios	28,772.75		28,772.75	28,003.65	28,003.65	769.10
b3) Materias Primas y Materiales de Producción y Comercialización	0.00		0.00			0.00
b4) Materiales y Artículos de Construcción y de Reparación	143,746.22		143,746.22	143,746.22	143,746.22	0.00
b5) Productos Químicos, Farmacéuticos y de Laboratorio	71,561.26		71,561.26	71,561.26	71,561.26	0.00
b6) Combustibles, Lubricantes y Aditivos	59,329.82		59,329.82	48,043.25	48,043.25	11,286.57
b7) Vestuario, Blancos, Prendas de Protección y Artículos Deportivos	26,174.11		26,174.11	25,295.07	25,295.07	879.04
b8) Materiales y Suministros para Seguridad	0.00		0.00	0.00	0.00	0.00
b9) Herramientas, Refacciones y Accesorios Menores	28,315.55		28,315.55	27,834.01	27,834.01	481.54
C. Servicios Generales	932,852.90	242,155.01	1,175,007.91	1,175,007.91	1,175,007.91	0.00
c1) Servicios Básicos	208,939.39		208,939.39	208,939.39	208,939.39	0.00
c2) Servicios de Arrendamiento	15,764.00		15,764.00	15,764.00	15,764.00	0.00
c3) Servicios Profesionales, Científicos, Técnicos y Otros Servicios	327,629.19	242,155.01	569,784.20	569,784.20	569,784.20	0.00
c4) Servicios Financieros, Bancarios y Comerciales	86,314.45		86,314.45	86,314.45	86,314.45	0.00
c5) Servicios de Instalación, Reparación, Mantenimiento y Conservación	27,038.87		27,038.87	27,038.87	27,038.87	0.00
c6) Servicios de Comunicación Social y Publicidad	36,286.45		36,286.45	36,286.45	36,286.45	0.00
c7) Servicios de Traslado y Viáticos	214,663.75		214,663.75	214,663.75	214,663.75	0.00
c8) Servicios Oficiales	15,743.80		15,743.80	15,743.80	15,743.80	0.00
c9) Otros Servicios Generales	473.00		473.00	473.00	473.00	0.00
D. Transferencias, Asignaciones, Subsidios y Otras Ayudas	0.00	0.00	0.00	0.00	0.00	0.00
d1) Transferencias Internas y Asignaciones al Sector Público						
d2) Transferencias al Resto del Sector Público						
d3) Subsidios y Subvenciones						
d4) Ayudas Sociales						
d5) Pensiones y Jubilaciones						
d6) Transferencias a Fideicomisos Mandatos y Otros Análogos						
d7) Transferencias a la Seguridad Social						
d8) Donativos						
d9) Transferencias al Exterior						
E. Bienes Muebles	0.00	0.00	0.00	0.00	0.00	0.00
e1) Mobiliario y Equipo de Administración						
e2) Mobiliario y Equipo Educativo y Recreativo						
e3) Equipo e Instrumental Médico y de Laboratorio						
e4) Vehículos y Equipo de Transporte						
e5) Equipo de Defensa y Seguridad						
e6) Maquinaria, Otros Equipos y Herramientas						
e7) Activos Biológicos						
e8) Bienes Inmuebles						
e9) Activos Intangibles						
F. Inversión Pública	0.00	0.00	0.00	0.00	0.00	0.00
f1) Obra Pública en Bienes de Dominio Público						
f2) Obra Pública en Bienes Propios						
f3) Proyectos Productivos y Acciones de Fomento						
G. Inversiones Financieras y Otras Provisiones	0.00	0.00	0.00	0.00	0.00	0.00
g1) Inversiones para el fomento de Actividades Productivas						
g2) Acciones y Participaciones de Capital						
g3) Compra de Títulos y Valores						
g4) Concesión de Préstamos						
g5) Inversiones en Fideicomisos, Mandatos y Otros Análogos						
g6) Otras Inversiones Financieras						
g7) Provisiones para Contingencias y Otras Erogaciones Especiales						
H. Participaciones y Aportaciones	0.00	0.00	0.00	0.00	0.00	0.00
h1) Participaciones						
h2) Aportaciones						
h3) Convenios						
I. Deuda Pública	0.00	0.00	0.00	0.00	0.00	0.00
i1) Amortización de la Deuda Pública						
i2) Intereses de la Deuda Pública						
i3) Comisiones de la Deuda Pública						
i4) Gastos de la Deuda Pública						
i5) Costo por Coberturas						
i6) Apoyos Financieros						
i7) Adeudos de Ejercicios Fiscales Anteriores (Adefas)						
Total del Gasto	35,060,885.09	-74,595.66	34,986,289.43	33,000,055.81	33,000,055.81	1,986,233.62

Handwritten signature

INSTITUTO TECNOLÓGICO SUPERIOR DE LA REGIÓN DE LOS LLANOS
 Estado Analítico del Ejercicio del Presupuesto de Egresos - LDF
 Clasificación Administrativa
 Del 1 de enero al 31 de diciembre de 2019
 (Pesos)

Concepto	Egresos					Subejercicio
	Aprobado	Ampliaciones/ (Reducciones)	Modificado	Devengado	Pagado	
I. Gasto No Etiquetado	15,846,843.00	3,151,629.34	18,998,472.34	17,656,135.34	17,656,135.34	1,342,337.00
A.DIRECCION GENERAL	657,555.83	130,775.09	788,330.92	732,631.40	732,631.40	55,699.52
B.SUBDIRECCION ACADEMICA	9,609,692.92	1,911,181.31	11,520,874.23	10,706,866.90	10,706,866.90	814,007.33
C.SUBDIRECCION DE ADMINISTRACION Y FINANZAS	2,974,994.46	591,668.63	3,566,663.08	3,314,660.51	3,314,660.51	252,002.57
D.SUBDIRECCION DE PLANEACION Y VINCULACION	2,604,599.79	518,004.32	3,122,604.11	2,901,976.53	2,901,976.53	220,627.58
II. Gasto Etiquetado (II=A+B+C+D+E+F+G+H)	15,361,792.00	626,025.00	15,987,817.00	15,343,920.47	15,343,920.47	643,896.53
A.DIRECCION GENERAL	637,428.92	25,976.56	663,405.47	636,687.35	636,687.35	26,718.12
B.SUBDIRECCION ACADEMICA	9,315,552.87	379,628.17	9,695,181.04	9,304,715.39	9,304,715.39	390,465.65
C.SUBDIRECCION DE ADMINISTRACION Y FINANZAS	2,883,933.79	117,526.31	3,001,460.10	2,880,578.70	2,880,578.70	120,881.40
D.SUBDIRECCION DE PLANEACION Y VINCULACION	2,524,876.42	102,893.97	2,627,770.39	2,521,939.04	2,521,939.04	105,831.35
			0.00			0.00
III. Total de Egresos	31,208,635.00	3,777,654.34	34,986,289.34	33,000,055.81	33,000,055.81	1,986,233.53

cb Cell

INSTITUTO TECNOLÓGICO SUPERIOR DE LA REGIÓN DE LOS LLANOS
Estado Analítico del Ejercicio del Presupuesto de Egresos Detallado - LDF
Clasificación Funcional (Finalidad y Función)
Del 1 de enero al 31 de diciembre de 2019
(Pesos)

Concepto	Egresos					Subejercicio
	Aprobado	Ampliaciones/ Reducciones	Modificado	Devengado	Pagado	
I. Gasto No Etiquetado (I=A+B+C+D)	15,846,843	3,151,629	18,998,472	17,656,135	17,656,135	1,342,337
A. Gobierno (A=a1+a2+a3+a4+a5+a6+a7+a8)						
a1) Legislación						
a2) Justicia						
a3) Coordinación de la Política de Gobierno						
a4) Relaciones Exteriores						
a5) Asuntos Financieros y Hacendarios						
a6) Seguridad Nacional						
a7) Asuntos de Orden Público y de Seguridad Interior						
a8) Otros Servicios Generales						
B. Desarrollo Social (B=b1+b2+b3+b4+b5+b6+b7)						
b1) Protección Ambiental						
b2) Vivienda y Servicios a la Comunidad						
b3) Salud						
b4) Recreación, Cultura y Otras Manifestaciones Sociales						
b5) Educación	15,846,843	3,151,629	18,998,472	17,656,135	17,656,135	1,342,337
b6) Protección Social						
b7) Otros Asuntos Sociales						
C. Desarrollo Económico (C=c1+c2+c3+c4+c5+c6+c7+c8+c9)						
c1) Asuntos Económicos, Comerciales y Laborales en General						
c2) Agropecuaria, Silvicultura, Pesca y Caza						
c3) Combustibles y Energía						
c4) Minería, Manufacturas y Construcción						
c5) Transporte						
c6) Comunicaciones						
c7) Turismo						
c8) Ciencia, Tecnología e Innovación						
c9) Otras Industrias y Otros Asuntos Económicos						
D. Otras No Clasificadas en Funciones Anteriores (D=d1+d2+d3+d4)						
d1) Transacciones de la Deuda Pública / Costo Financiero de la Deuda						
d2) Transferencias, Participaciones y Aportaciones Entre Diferentes Niveles y Ordenes de Gobierno						
d3) Saneamiento del Sistema Financiero						
d4) Adeudos de Ejercicios Fiscales Anteriores						
II. Gasto Etiquetado (II=A+B+C+D)	15,361,792	626,025	15,987,817	15,343,920	15,343,920	643,897
A. Gobierno (A=a1+a2+a3+a4+a5+a6+a7+a8)						
a1) Legislación						
a2) Justicia						
a3) Coordinación de la Política de Gobierno						
a4) Relaciones Exteriores						
a5) Asuntos Financieros y Hacendarios						
a6) Seguridad Nacional						
a7) Asuntos de Orden Público y de Seguridad Interior						
a8) Otros Servicios Generales						
B. Desarrollo Social (B=b1+b2+b3+b4+b5+b6+b7)						
b1) Protección Ambiental						
b2) Vivienda y Servicios a la Comunidad						
b3) Salud						
b4) Recreación, Cultura y Otras Manifestaciones Sociales						
b5) Educación	15,361,792	626,025	15,987,817	15,343,920	15,343,920	643,897
b6) Protección Social						
b7) Otros Asuntos Sociales						
C. Desarrollo Económico (C=c1+c2+c3+c4+c5+c6+c7+c8+c9)						
c1) Asuntos Económicos, Comerciales y Laborales en General						
c2) Agropecuaria, Silvicultura, Pesca y Caza						
c3) Combustibles y Energía						
c4) Minería, Manufacturas y Construcción						
c5) Transporte						
c6) Comunicaciones						
c7) Turismo						
c8) Ciencia, Tecnología e Innovación						
c9) Otras Industrias y Otros Asuntos Económicos						
D. Otras No Clasificadas en Funciones Anteriores (D=d1+d2+d3+d4)						
d1) Transacciones de la Deuda Pública / Costo Financiero de la Deuda						
d2) Transferencias, Participaciones y Aportaciones Entre Diferentes Niveles y Ordenes de Gobierno						
d3) Saneamiento del Sistema Financiero						
d4) Adeudos de Ejercicios Fiscales Anteriores						
III. Total de Egresos (III = I + II)	31,208,635	3,777,654	34,986,289	33,000,056	33,000,056	1,986,234

[Handwritten signature]

INSTITUTO TECNOLÓGICO SUPERIOR DE LA REGIÓN DE LOS LLANOS
Estado Analítico del Ejercicio del Presupuesto de Egresos Detallado - LDF
Clasificación Funcional (Finalidad y Función)
Del 1 de enero al 31 de diciembre de 2019
(Pesos)

Concepto	Egresos					Subejercicio
	Aprobado	Ampliaciones/ Reducciones	Modificado	Devengado	Pagado	
I. Gasto No Etiquetado (I=A+B+C+D)	15,846,843	3,151,629	18,998,472	17,656,135	17,656,135	1,342,337
A. Gobierno (A=a1+a2+a3+a4+a5+a6+a7+a8)						
a1) Legislación						
a2) Justicia						
a3) Coordinación de la Política de Gobierno						
a4) Relaciones Exteriores						
a5) Asuntos Financieros y Hacendarios						
a6) Seguridad Nacional						
a7) Asuntos de Orden Público y de Seguridad Interior						
a8) Otros Servicios Generales						
B. Desarrollo Social (B=b1+b2+b3+b4+b5+b6+b7)						
b1) Protección Ambiental						
b2) Vivienda y Servicios a la Comunidad						
b3) Salud						
b4) Recreación, Cultura y Otras Manifestaciones Sociales						
b5) Educación	15,846,843	3,151,629	18,998,472	17,656,135	17,656,135	1,342,337
b6) Protección Social						
b7) Otros Asuntos Sociales						
C. Desarrollo Económico (C=c1+c2+c3+c4+c5+c6+c7+c8+c9)						
c1) Asuntos Económicos, Comerciales y Laborales en General						
c2) Agropecuaria, Silvicultura, Pesca y Caza						
c3) Combustibles y Energía						
c4) Minería, Manufacturas y Construcción						
c5) Transporte						
c6) Comunicaciones						
c7) Turismo						
c8) Ciencia, Tecnología e Innovación						
c9) Otras Industrias y Otros Asuntos Económicos						
D. Otras No Clasificadas en Funciones Anteriores (D=d1+d2+d3+d4)						
d1) Transacciones de la Deuda Pública / Costo Financiero de la Deuda						
d2) Transferencias, Participaciones y Aportaciones Entre Diferentes Niveles y Ordenes de Gobierno						
d3) Saneamiento del Sistema Financiero						
d4) Adeudos de Ejercicios Fiscales Anteriores						
II. Gasto Etiquetado (II=A+B+C+D)	15,361,792	626,025	15,987,817	15,343,920	15,343,920	643,897
A. Gobierno (A=a1+a2+a3+a4+a5+a6+a7+a8)						
a1) Legislación						
a2) Justicia						
a3) Coordinación de la Política de Gobierno						
a4) Relaciones Exteriores						
a5) Asuntos Financieros y Hacendarios						
a6) Seguridad Nacional						
a7) Asuntos de Orden Público y de Seguridad Interior						
a8) Otros Servicios Generales						
B. Desarrollo Social (B=b1+b2+b3+b4+b5+b6+b7)						
b1) Protección Ambiental						
b2) Vivienda y Servicios a la Comunidad						
b3) Salud						
b4) Recreación, Cultura y Otras Manifestaciones Sociales						
b5) Educación	15,361,792	626,025	15,987,817	15,343,920	15,343,920	643,897
b6) Protección Social						
b7) Otros Asuntos Sociales						
C. Desarrollo Económico (C=c1+c2+c3+c4+c5+c6+c7+c8+c9)						
c1) Asuntos Económicos, Comerciales y Laborales en General						
c2) Agropecuaria, Silvicultura, Pesca y Caza						
c3) Combustibles y Energía						
c4) Minería, Manufacturas y Construcción						
c5) Transporte						
c6) Comunicaciones						
c7) Turismo						
c8) Ciencia, Tecnología e Innovación						
c9) Otras Industrias y Otros Asuntos Económicos						
D. Otras No Clasificadas en Funciones Anteriores (D=d1+d2+d3+d4)						
d1) Transacciones de la Deuda Pública / Costo Financiero de la Deuda						
d2) Transferencias, Participaciones y Aportaciones Entre Diferentes Niveles y Ordenes de Gobierno						
d3) Saneamiento del Sistema Financiero						
d4) Adeudos de Ejercicios Fiscales Anteriores						
III. Total de Egresos (III = I + II)	31,208,635	3,777,654	34,986,289	33,000,056	33,000,056	1,986,234

sh Cel

INSTITUTO TECNOLOGICO SUPERIOR DE LA REGION DE LOS LLANOS
Conciliación entre los Ingresos Presupuestarios y Contables
Correspondiente del 1 de enero al 30 de septiembre de 2019
(Cifras en pesos)

1. Ingresos Presupuestarios	35,810,072
2. Más ingresos contables no presupuestarios	0
2.1 Ingresos Financieros	0
2.2 Incremento por variación de inventarios	0
2.3 Disminución del exceso de estimaciones por pérdida o deterioro u obsolescencia	0
2.4 Disminución del exceso de provisiones	0
2.5 Otros ingresos y beneficios varios	0
2.6 Otros ingresos contables no presupuestarios	0
3. Menos ingresos presupuestarios no contables	0
3.1 Aprovechamientos Patrimoniales	0
3.2 Ingresos derivados de financiamientos	0
3.3 Otros Ingresos presupuestarios no contables	0
4. Ingresos Contables (4 = 1 + 2 - 3)	35,810,072

Notas:

- Se deberán incluir los Ingresos Contables No Presupuestarios que no se regularizaron presupuestariamente durante el ejercicio.
- Los Ingresos Financieros y otros ingresos se regularizarán presupuestariamente de acuerdo a la legislación aplicable.

Nombre del Ente Público
Conciliación entre los Egresos Presupuestarios y los Gastos Contables
Correspondiente del 1 de enero al 30 de septiembre de 2019
(Cifras en pesos)

1. Total de egresos (presupuestarios)	33,000,056
2. Menos egresos presupuestarios no contables	345,828
2.1 Materias Primas y Materiales de Producción y Comercialización	0
2.2 Materiales y Suministros	0
2.3 Mobiliario y equipo de administración	177,044
2.4 Mobiliario y equipo educacional y recreativo	16,279
2.5 Equipo e instrumental médico y de laboratorio	0
2.6 Vehículos y equipo de transporte	0
2.7 Equipo de defensa y seguridad	0
2.8 Maquinaria, otros equipos y herramientas	13,876
2.9 Activos biológicos	0
2.10 Bienes inmuebles	0
2.11 Activos intangibles	138,629
2.12 Obra pública en bienes de dominio público	0
2.13 Obra pública en bienes propios	0
2.14 Acciones y participaciones de capital	0
2.15 Compra de títulos y valores	0
2.16 Inversiones en fideicomisos, mandatos y otros análogos	0
2.17 Provisiones para contingencias y otras erogaciones especiales	0
2.18 Amortización de la deuda pública	0
2.19 Adeudos de ejercicios fiscales anteriores (ADEFAS)	0
2.20 Otros Egresos Presupuestales No Contables	0
3. Más Gasto Contables No Presupuestales	620,064
3.1 Estimaciones, depreciaciones, deterioros, obsolescencia y amortizaciones	620,064
3.2 Provisiones	0
3.3 Disminución de inventarios	0

3.4 Aumento por insuficiencia de estimaciones por pérdida o deterioro u obsolescencia	0
3.5 Aumento por insuficiencia de provisiones	0
3.6 Otros Gastos	0
3.7 Otros Gastos Contables No Presupuestales	0

4. Total de Gasto Contable (4 = 1 - 2 + 3)	33,274,291
---	-------------------

Nota: Se deberán incluir los Gastos Contables No Presupuestarios que no se regularizaron presupuestariamente durante el ejercicio.